

**Муниципальное бюджетное общеобразовательное учреждение  
Полевского городского округа  
«Средняя общеобразовательная школа № 14»**

**Публичный доклад**

**Полевской  
2013**

## Структура образовательного учреждения

Муниципальное бюджетное общеобразовательное учреждение Полевского городского округа «Средняя общеобразовательная школа №14» обеспечивает начальное общее, основное общее, среднее (полное) общее образование, в том числе на дому и по индивидуальным учебным планам.

На основании лицензии в школе функционируют специальные (коррекционные) классы для детей с ограниченными возможностями здоровья (задержка психического развития).

В рамках дополнительного образования реализуются программы по направлениям: художественно-эстетическое, социально-педагогическое, туристско-краеведческое, эколого-биологическое, физкультурно - спортивное, культурологическое.

Муниципальное бюджетное общеобразовательное учреждение Полевского городского округа «Средняя общеобразовательная школа №14» предоставляет образовательные услуги всем категориям детей с учетом их индивидуальных особенностей, способностей, склонностей, имеющейся подготовки.

В школе ведется трём иностранным языкам – английскому, немецкому, французскому языку.

Материально-техническая база школы включает в себя 2 учебных здания, в которых:

- 34 учебных кабинета,
- 2 компьютерных класса с выходом в Интернет,
- логопункт,
- 2 игровых комнаты,
- 2 актов зала,
- 2 спортивных зала,
- библиотека с книжным фондом 17205 экз.
- медиацентр,
- музей,
- 2 столовых,
- спортивная площадка,
- детский деловой центр, радиоузел,
- медицинский кабинет,
- методический кабинет.

В кабинетах школы имеются компьютеры с выходом в Интернет, дигитальные проекторы и доски, что позволяет педагогам в любое время использовать новейшие информационные технологии для организации учебной и внеклассной деятельности учащихся.

Развивается социальное партнерство школы с организациями и предприятиями города: ОАО СТЗ, ЦРДЮ, ЦСПСиД, ЦППРиК «Ладо», детской музыкальной школой №1, детской художественной школой, детской и взрослой центральными городскими библиотеками, Дворцом культуры СТЗ, Дворцом спорта, дворовым клубом «Юность», шахматным клубом «Гамбит».

Финансирование школы происходит за счет областных субвенций и средств местного бюджета.

## ОСНОВНЫЕ ПОЛОЖЕНИЯ ОБРАЗОВАТЕЛЬНОЙ ПРОГРАММЫ

В настоящее время школа работает по двум образовательным программам. Программа на 2008 – 2013 годы сохраняет преемственность с предыдущими программами и программой начального общего образования 2011 года, разработанной в связи с переходом на федеральные государственные образовательные стандарты.

Целью развития в школы в 2008 – 2013 годы является поддержание системы вариативного образования и решение следующих задач:

- реализация модели разноуровневой интеллектуальной деятельности учащихся в адаптивной школе;
- компьютеризация учебного процесса как средство дифференцированного обучения в адаптивной школе;
- реализация классных проектов социальной направленности;
- здоровьесориентированная организация образовательной среды.

Педагогическая система школы отвечает запросам социума и обеспечивает решение поставленных социумом задач, создавая условия для обучения, воспитания и развития разных категорий учащихся. С 1990 года образовательная среда школы выстраивается и совершенствуется как адаптивная педагогическая система, обеспечивающая благоприятные условия для общеобразовательного, интеллектуального, нравственного и физического развития ученика.

На основании лицензии в школе функционируют специальные (коррекционные) классы для детей с ограниченными возможностями здоровья (задержка психического развития). Система коррекционно-развивающей работы реализует следующие основные принципы:

- комплексность в диагностико-консультативной и коррекционной работе;
- оптимизация и вариативность учебных планов, образовательных и коррекционных программ;
- интеграция учащихся специальных классов в общеобразовательную структуру школы;
- активная социализация учащихся коррекционных классов.

Система дополнительного образования в школе функционирует на следующих принципах:

- надпредметный или межпредметный характер содержания;
- добровольность выбора ребенком дополнительного образовательного модуля;
- разновозрастный состав ученических объединений.

Система дополнительного образования выполняет следующие функции:

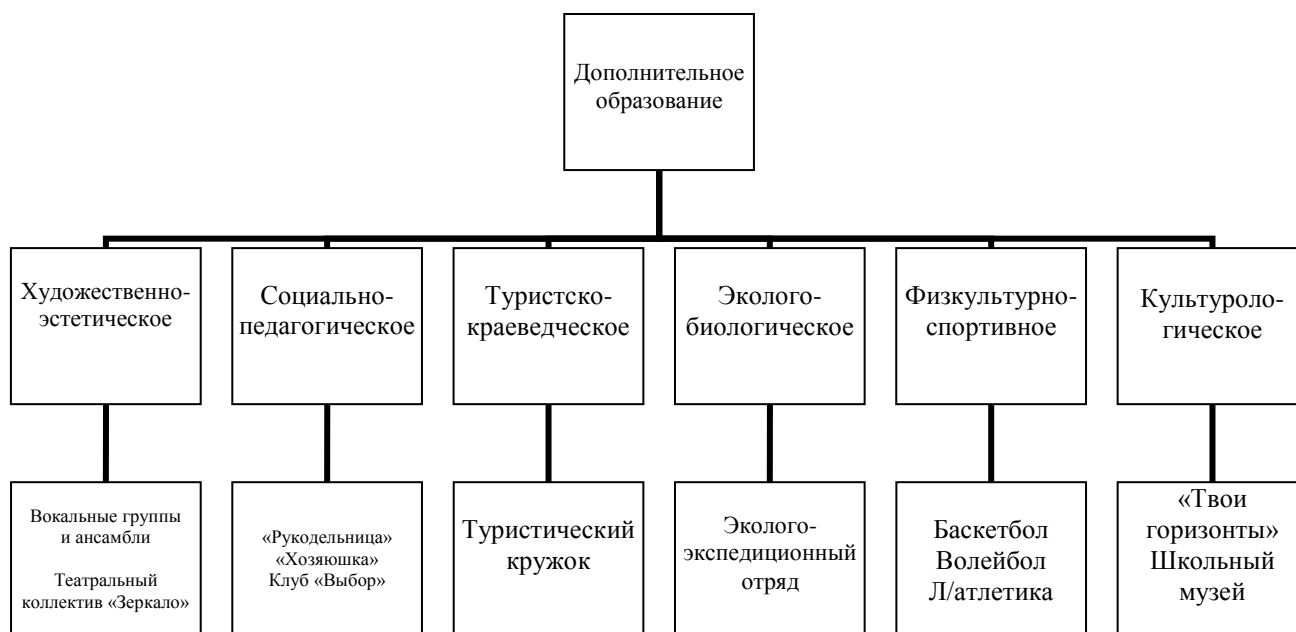
- создание условий для детского творчества в области искусства и науки;
- выявление и развитие склонностей и способностей детей к различным видам деятельности;
- создание практического дополнения к школьным предметным курсам;
- профориентация школьников;
- формирование разновозрастных детских коллективов по интересам;
- организация досуга и отдыха детей во внеурочное время.

Образовательная программа начального общего образования учитывает требования к образованию, которые предъявляют стандарты второго поколения. Наряду со знаниевым компонентом в содержании обучения младших школьников представлен деятельностный компонент, определены надпредметные умения и способы деятельности, что обеспечивает интеграцию в изучении разных сторон окружающего мира.

**Задачи** реализации образовательной программы МБОУ ПГО «СОШ №14»:

- достижение личностных результатов учащихся: готовность и способность обучающихся к *саморазвитию*; сформированность *мотивации* к обучению и познанию; осмысление и принятие основных *базовых ценностей*.
- достижение метапредметных результатов обучающихся: освоение *универсальных учебных действий* (регулятивных, познавательных, коммуникативных, личностных).
- достижение предметных результатов: освоение *опыта предметной деятельности* по получению нового знания, его преобразования и применения на основе элементов научного знания, современной научной картины мира.

## Дополнительное образование



### Структура контингента (на конец 2012 – 2013 учебного года)

#### Начальное общее образование

Структура контингента	2012 – 2013 уч.г.				
	Всего	классы			
		1	2	3	4
<b>Общеобразовательные классы</b>					
Количество учащихся	310	81	80	75	74
Общее количество классов по параллелям	12	3	3	3	3
Средняя наполняемость	25,8	27	26,6	25	24,6
<b>Специальные (коррекционные) классы для детей с задержкой психического развития</b>					
Количество учащихся	45	10	11	13	11
Общее количество классов по параллелям	4	1	1	1	1
Средняя наполняемость	11,2	10	11	13	11

#### Основное общее образование

Структура контингента	2012-2013 уч.г.					
	Всего	классы				
		5	6	7	8	9
<b>Общеобразовательные классы</b>						
Количество учащихся	302	51	78	79	45	49
Общее количество классов по параллелям	12	2	3	3	2	2
Средняя наполняемость	25,1	25,5	26	26,3	22,5	24,5
<b>Специальные (коррекционные) классы для детей с задержкой психического развития</b>						
Количество учащихся	59	11	12	11	13	12
Общее количество классов по параллелям	5	1	1	1	1	1
Средняя наполняемость	11,8	11	12	11	13	12

### Среднее (полное) общее образование

Структура контингента	2012 – 2013 уч.г.		
	Всего	классы	
		10	11
Общеобразовательные классы			
Количество учащихся	73	31	42
Общее количество классов по параллелям	3	1	2
Средняя наполняемость	26	31	21

### Условия комплектования классов

Условия комплектования	1 классы	5 классы	10 классы
по микрорайону	+	+	+
по заявлению родителей	+	+	+
по рекомендации ТОПМПК	+	+	-

### «Социальный портрет» учащихся школы

		Общеобразовательные классы	Специальные классы	Всего по школе	
Дети из семей	полных	65%	42%	55,3%	
	неполных	30%	40%	34%	
	многодетных	7 %	16%	12%	
	один ребёнок	34%	31%	32,5%	
	детский дом и ЦСПС и Д	0,6%	9%	4,8%	
	малообеспеченные	8,5%	29%	18,7%	
Проживают	в микрорайоне школы	52%	50%	51%	
	М-н Зеленый Бор	11%	5%	10%	
	прочие микрорайоны	32%	36%	34%	
	в селе	2%	0,6%	2%	
	в общежитии	8%	18%	13%	
Место работы родителей	Мать	СТЗ	18%	14,5%	16%
		бюджетные организации	24%	8,7%	16,3%
		безработные	8%	18%	12%
		коммунальные предприятия	27%	23%	25%
	Отец	СТЗ	19,4%	16,5%	33%
		бюджетные организации	11%	0,9%	6%
		безработные	2,4%	4%	3,1%
		коммунальные предприятия	30%	12,6%	21,3%
Образование	Мать	высшее	24%	1,9%	2,9%
		среднее специальное	53%	37%	45%
	Отец	высшее	15%	1,1%	8,2%
		среднее специальное	46%	25%	28%

## Учебные результаты

В 2012 – 2013 учебном году успешно закончили школу 788 учащихся (среди них 5 человек находились в течение года на домашнем обучении).

### Итоги успеваемости в общеобразовательных классах

Ступень	Количество отличников	Успевают на «4» и «5»	Качество обученности	Успеваемость
2 классы (80)	4	40	55%	100%
3 классы (75)	2	30	43%	100%
4 классы (74)	-	28	38%	100%
<b>Итого I ступень (229)</b>	<b>6</b>	<b>98</b>	<b>45,4%</b>	<b>100%</b>
5 классы (51)	1	24	49%	100%
6 классы (78)	3	25	36%	100%
7 классы (79)	8	24	41%	100%
8 классы (45)	3	5	18%	100%
9 классы (49)	1	11	24%	100%
<b>Итого II ступень (302)</b>	<b>16</b>	<b>89</b>	<b>35%</b>	<b>100%</b>
10 классы (31)	1	9	32%	100%
11 классы (42)	1	5	14%	100%
<b>Итого III ступень (73)</b>	<b>2</b>	<b>14</b>	<b>22%</b>	<b>100%</b>
<b>Итого по школе (604 без 1 классов)</b>	<b>24</b>	<b>201</b>	<b>37,2%</b>	<b>100%</b>

### Итоги успеваемости в специальных (коррекционных) классах для детей с задержкой психического развития

Ступень	Успевают на «4»	Качество обученности	Успеваемость	Количество неуспевающих
2 <sup>А</sup> класс (11)	-	0%	83%	1
3 <sup>А</sup> класс (13)	4	31%	100%	-
4 <sup>А</sup> класс (11)	3	27%	100%	-
<b>Итого I ступень (45)</b>	<b>7</b>	<b>16%</b>	<b>97%</b>	<b>1</b>
5 <sup>А</sup> класс (11)	2	17%	100%	-
6 <sup>А</sup> класс (12)	-	0%	100%	-
7 <sup>А</sup> класс (11)	2	18%	100%	-
8 <sup>А</sup> класс (13)	2	15%	100%	-
9 <sup>А</sup> класс (12)	-	0%	100%	-
<b>Итого II ступень (59)</b>	<b>6</b>	<b>10%</b>	<b>100%</b>	<b>-</b>
<b>Итого по школе (94 без 1 класса)</b>	<b>13</b>	<b>14%</b>	<b>99%</b>	<b>1</b>

Количество уроков, пропущенных обучающимися без уважительной причины (на 1 обучающегося).

	2011-2012	2012-2013
Всего по школе	5483	5998
На 1 ученика	7,1	7,6

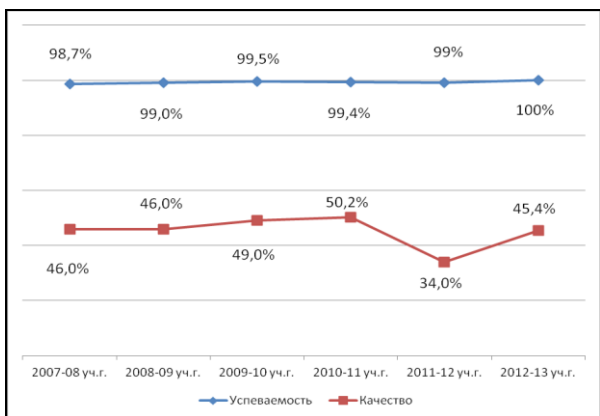
**Показатели качества обученности по параллелям  
(без учета специальных коррекционных классов)**

Выпуск начальной школы	4	5	6	7	8	9	10	11	Закончили школу в
2000 года	34,9%	38,7%	34,4%	26,3%	25,2%	20,8%	34%	52,5%	2007
2001 года	32,1%	24,9%	28,6%	21,7%	20,8%	30,5%	25%	36%	2008
2002 года	30,5%	30,7%	36,1%	34,5%	27,8%	23,3%	25,5%	34%	2009
2003 года	42,2%	43,1%	45,9%	41,7%	38,7%	33,3%	38%	48%	2010
2004 года	31,8%	44,0%	60%	44%	23%	13,5%	22%	25%	2011
2005 года	46,3%	55,3%	46,3%	31,3%	26%	22%	26%	11%	2012
2006 года	50,3%	43,4%	44,4%	30,3%	18%	17,1%	9%	14%	2013
2007 года	57,6%	62,3%	48,6%	29,4%	24%	23%	32%		
2008 года	51,7%	35%	38%	35%	29%	24%			
2009 года	39,5%	19,2%	19,2%	18%	18%				
2010 года	43%	57%	41%	41%					
2011 года	47%	45%	36%						
2012 года	57%	49%							
2013 года	38%								
Средний показатель	40,1%	44,6%	37,7%	36,1%	21,9%	24,3%	29,1%	25,6%	

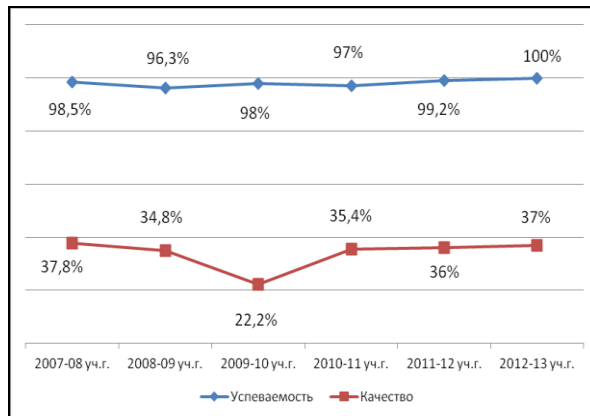




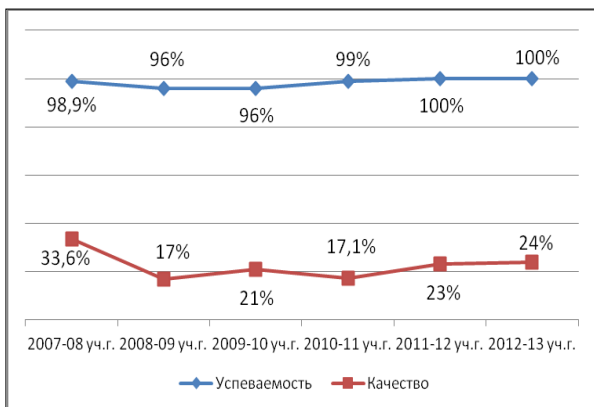
**Динамика успеваемости и качества обученности в школе I ступени**



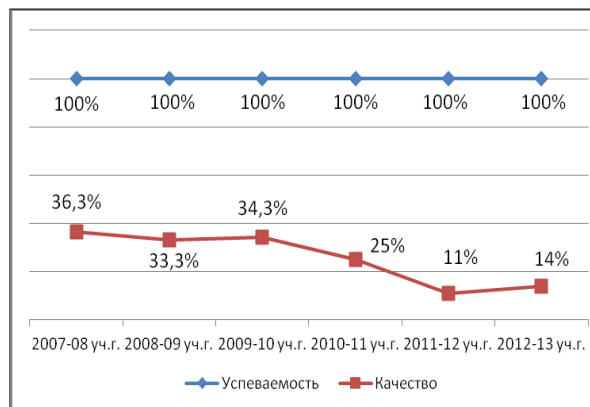
**Динамика успеваемости и качества обученности в 5-8-х классах**



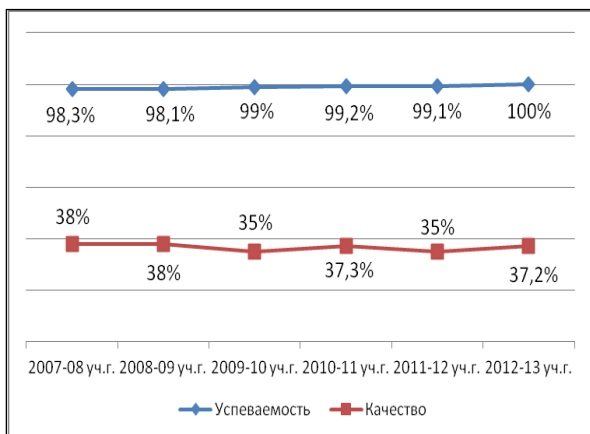
**Динамика успеваемости и качества обученности в 9-х классах**



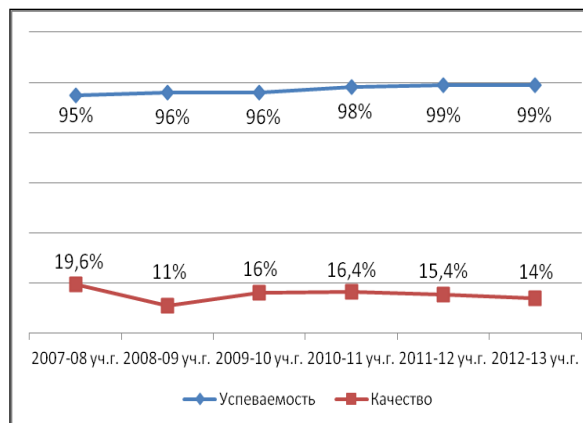
**Динамика успеваемости и качества обученности в 11 классах**



**Динамика успеваемости и качества обученности в общеобразовательных классах**



**Динамика успеваемости и качества обученности в специальных(коррекционных) классах для детей с задержкой психического развития**



## Общие сведения о выпускниках средней школы в 2012-2013 учебном году

Количество выпускников 11-х классов	Кол-во выпускников 11-х классов, допущенных к Г(И)А	Кол-во выпускников 11-х, не допущенных к Г(И)А	Количество выпускников 11 классов, проходивших ИА в форме ЕГЭ	Кол-во выпускников не получивших мин. кол-во баллов по русскому языку	Кол-во выпускников не получивших мин. кол-во баллов по математике	Количество выпускников, получивших аттестаты	Количество выпускников, получивших справки
42	42	-	42	-	-	42	-

### Результаты ЕГЭ

Предмет	Сдавали	Не сдали	Средний балл	Максим. балл	Учитель
русский язык	42	-	63,3	95	Т.Г. Сорокина
математика	42	-	42,8	72	Н.М. Воронина, К.И. Тахтарова
биология	7	-	49,5	67	Л.В. Исламова
литература	4	-	65	91	Т.Г. Сорокина
английский язык	1	-	78	78	Т.П. Крупина
химия	6	-	68,6	83	О.А. Бочегова
обществознание	28	-	59,4	80	О.Р. Камалетдинова
физика	8	-	57	75	А.А. Прохорова

### Общие сведения о количестве выпускников основной ступени общего образования

Кол-во классов	Кол-во учащихся	Кол-во успевающих на 4 и 5	Кол-во допущенных к ИА	Кол-во не допущенных к ИА	Кол-во проходивших ИА в щадящем режиме	Кол-во получивших аттестат	Кол-во сдавших экзамены на 2	Кол-во получивших аттестат особого образца
4	61	12	61	-	-	61	-	2

### Результаты ГИА-9 в новой форме по русскому языку

Число проходивших ГИА	Не преодолели минимальный порог	Сдали ГИА на			Средний балл по 5-ти балльной шкале	Максимальный балл для ОУ	Учитель
		3	4	5			
36	-	2	15	19	4,47	41	Т.Г. Сорокина

### Результаты ГИА-9 в новой форме по математике

Число проходивших ГИА	Не преодолели минимальный порог	Сдали ГИА на			Средний балл по 5-ти балльной шкале	Максимальный балл для ОУ	Учитель
		3	4	5			
16	-	4	6	6	4,1	31	Н.М. Воронина
16	-	-	6	10	4,6	34	И.Н. Платыгина

### Результаты ГИА-9 в новой форме по биологии

Число проходивших ГИА	Не преодолели минимальный порог	Сдали ГИА на			Средний балл по 5-ти балльной шкале	Максимальный балл для ОУ	Учитель
		3	4	5			
1	-	-	1	-	4	31	Л.В. Исламова

### Результаты ГИА-9 в новой форме по английскому языку

Число проходивших ГИА	Не преодолели минимальный порог	Сдали ГИА на			Средний балл по 5-ти балльной шкале	Максимальный балл для ОУ	Учитель
		3	4	5			
1	-	-	-	1	5	66	Т.П. Крупина

### Количество медалистов

2007-2008		2008-2009		2009-2010		2010-2011		2011-2012		2012-2013	
золото	серебро	золото	серебро	золото	серебро	золото	серебро	золото	серебро	золото	серебро
1	2	2	2	1	4	2	-	-	1	1	

### Общие сведения о выпускниках

#### Начальное (общее) образование

Год выпуска	Всего обучающихся, окончивших данную ступень образования (данные на 1 сентября и на конец учебного года)	Отсев в течение года (число и %)	Число выпускников, успешно окончивших данную ступень образования	Число выпускников, окончивших данную ступень без троек		Число выпускников, продолжающих образование или трудоустроенных
				На «отлично»	На «хорошо» и «отлично»	
<b>Общеобразовательные классы</b>						
2010 – 2011 учебный год	80/79	-	79	7	30	79
2011 – 2012 учебный год	51/53	-	53	1	29	53
2012 – 2013 учебный год	73/74	-	74	-	28	74
<b>Специальные (коррекционные) классы для детей с задержкой психического развития</b>						
2010 – 2011 учебный год	11/12	-	12	-	-	12
2011 – 2012 учебный год	12/12	-	12	-	3	12
2012 – 2013 учебный год	12/11	-	11	1	3	11

### Основное (общее) образование

Год выпуска	Всего обучающихся, окончивших данную ступень образования (данные на 1 сентября и на конец учебного года)	Отсев в течение года (число и %)	Число выпускников, успешно окончивших данную ступень образования	Число выпускников, окончивших данную ступень без троек		Число выпускников, продолжающих образование или трудоустроенных
				На «отлично»	На «хорошо» и «отлично»	
<b>Общеобразовательные классы</b>						
2010 – 2011 учебный год	70/70	-	70	1	11	70
2011 – 2012 учебный год	73/71	-	71	1	15	71
2012 – 2013 учебный год	50/49	-	49	1	11	49
<b>Специальные (коррекционные) классы для детей с задержкой психического развития</b>						
2010 – 2011 учебный год	9/8	-	8	-	1	8
2011 – 2012 учебный год	12/12	-	12	-	1	12
2012 – 2013 учебный год	12/12	-	12	-	-	12

### Среднее (полное) общее образование

Год выпуска	Всего обучающихся, окончивших данную ступень образования (данные на 1 сентября и на конец учебного года)	Отсев в течение года (число и %)	Число выпускников, успешно окончивших данную ступень образования	Число выпускников, окончивших данную ступень без троек		Число выпускников, продолжающих образование или трудоустроенных
				На «отлично»	На «хорошо» и «отлично»	
2010 – 2011 учебный год	20/20	-	20	2	3	20
2011 – 2012 учебный год	39/38	-	38	1	3	38
2012 – 2013 учебный год	42/42	-	42	1	5	42

### Востребованность выпускников основной школы

Год выпуска	2007-2008	2008-2009	2009-2010	2010-2011	2011-2012	2012-2013
Количество выпускников	107	44	81	78	83	61
В 10 класс	49	19	39	35	34	22
	45%	44%	48%	45%	41%	36%
ССУЗ	15	10	27	36	22	24
	14%	23%	33,3%	46%	26%	40%
СПТУ	43	12	13	5	24	14
	38%	28%	16%	6,4%	29%	23%
Трудоустройство	0	-	2	1	2	1
	0	-	2,4%	1,3%	2%	2%
Не работают, не учатся	-	1	-	1	1	-
	-	2%	-	1,3%	1%	-

### Востребованность выпускников средней школы

Год выпуска	2007-2008	2008-2009	2009-2010	2010-2011	2011-2012	2012-2013
Количество выпускников	22	42	46	20	38	42
ВУЗ	10	20	35	13	28	32
	45%	48%	76%	65%	74%	77%
ССУЗ	11	18	10	6	8	7
	50%	43%	21%	30%	21%	17%
СПТУ	-	2	1	-	-	-
	-	5%	2%	-	-	-
Трудоустройство	1	1	-	-	2	1
	5%	2%	-	-	5%	3%
Не работают, не учатся, в армии	-	1	-	1	-	2
	-	2%	-	5%	-	5%

**Результаты участия учащихся  
в конкурсных мероприятиях**

Уровень	2008-2009	2009-2010	2010-2011	2011-2012	2012-2013
<b>Г о р о д с к о й   у р о в е н ь</b>					
Премия Попечительского совета	Ханина Д. Камалетдинова К. Шабурова М. Бобылев С.	Юлдишева А. Сиражева В. Андрюков Д. Дудинова А. Пятунин В. Хасанова А.	Сиражева В. Ханина Д. Хохлов И.	Бородулина П. Зырянова Е.	Григорьева А. Орехова Е. Яговитин Р. Юшкова А.
Предметные олимпиады	20 призовых мест	25 призовых мест	26 призовых мест	21 призовое место	31 призовое место
Предметные олимпиады младших школьников		1 место, 3 место по математике	1, 2 место по русскому языку, 3 место по математике		1 призовое место
Конкурс младших школьников «Хочу все знать»	3 лауреата	3 лауреата	3 лауреата	Не проводился	Не проводился
Конкурс исследовательских проектов «Мир вокруг нас» (5-8 классы)	1 победитель, 3 лауреата	5 участников, 2 победителя	8 лауреатов	Не проводился	Не проводился
Защита исследовательских проектов старшеклассников	1 участник	4 участника 1, 2 места	5 участников 1 место – 2, 2 место - 1	9 участников 1 место – 4, лауреат – 5	3 лауреата
Интеллектуальная игра брейн-ринг для старшеклассников	2 место	Не проводился	Не проводился	Не проводился	Не проводился
Дискуссионный клуб старшеклассников			Команда-лауреат	Команда-лауреат	Команда-лауреат
Конкурс «Мой первый проект» Конкурс «Шаг в будущее» (1 – 8 класс)				1 место – 2, 2 место – 2, 3 место – 1	9 участников 1 место – 1, 2 место – 2, 3 место – 2
Конкурс «Лучшая школьная пресса»					Победитель в номинации «За острые, злободневные публикации»
Интеллектуальная игра «Эврика»	1 место в конкурсе болельщиков	1 место – 1 лига Весенний кубок	1 место – 2 лига Осенний кубок	2 команды-участницы	2 место – 3 лига

Городские эрудит-игры для учащихся 5 – 6 классов			«Навстречу звёздам» Команда-победитель	«Недаром помнит вся Россия...» 3 место	
Конкурс «Юные знатоки Урала»	Команда-победитель в номинации «Лучшее выполнение краеведческого задания»	Команда-победитель в номинации «Лучшее выполнение краеведческого задания»	3 место – 2 команды	Команда-победитель, участник областного этапа	3 место – 2 команды
Эколого-краеведческая конференция «Твой след на Земле, или Тревоги родного края»					1 участник
Конкурс литературного творчества «Серебряное пёрышко», «Проба пера»	8 лауреатов	7 участников 2 – 10 классов	6 участников, 2 лауреата	15 участников, 1 лауреат	15 участников, 1 лауреат
«Экоколобок»	Команда-участник	Команда-участник	Команда-участник	Команда-участник	Команда-участник
Межшкольная ДНПК для детей с ОВЗ (ЗПР) (ОУ № 14, 16, 17)		3 участника	3 участника	1 участник	5 участников
Фестиваль школьных сайтов		Команда-участник	Команда-участник	Команда-участник	Команда-участник
Шахматы «Белая ладья»	Команда-участник	Команда-участник	Команда-участник		
Шахматы «Осенний дебют»	3 место	Команда-участник	Команда-участник		
Турнир шахматных надежд	Команда-участник	Команда-участник	Команда-участник		
Конкурс патриотической песни	2 первых места, 1 второе место	Первое место	3 место	1 место – 2, призёр - 1	1 место – 2, 3 место – 2
Конкурс бардовской песни		1 место в номинации «Золотые хиты»			
Городской конкурс чтецов	2 первых места, 1 третье место		Гран-при	1 место – 1, 3 место – 1	1 место – 5, 2 место – 1
Выставка детского технического и прикладного творчества «Полевские умельцы»	3 лауреата	2 лауреата	Номинация «Лучшая экспозиция»	1 место, лучшая экспозиция	1 место – 4
Городская выставка «Зимняя сказка»			1 лауреат, лучшая экспозиция	1 место – 2	1 место – 3
Городской конкурс музеев, экскурсоводов	1 место (выставка по П.П. Бажову)	Звание «Музей года»	Победа в номинации, посв. Великой Победе	Звание «Музей года», 3 место в городском	1 место в номинации «Лучшая организация»

				конкурс	социально-значимой деятельности»
Конкурс рисунков и фотографий ко Дню Победы Выставка фотографий		Победитель в номинации «Фото»			1 место
Экспресс-конкурс рисунков		2 лауреата			
Конкурс литературно-музыкальных композиций, Конкурс «Сторона моя, сторонushка»		2 лауреата			1 лауреат
Конкурс мультимедиапрезентаций		2 лауреата			
Конкурс юных изобретателей и рационализаторов			Команда-лауреат		
«ВЕСЕННИЙ ЗВЕЗДОПАД»		5 лауреатов	3 коллектива-лауреата	4 лауреата	1 место – 1, 2 место – 1, лауреат – 4
Городской марафон «Быть здоровым – это здорово»				1 место	2, 3 места
Городская акция «Наполним сердце добротой»				Команда-призер	Команда-участник
Программа «Родники», конкурс макетов и плакатов	1, 2 место школа-участник областных слетов	3 место (конкурс макетов и плакатов)	2 место (конкурс басен), 2 место (конкурс поделок)	1 место (конкурс «Оберег для родника»)	2 место в конкурсе агитбригад
Конкурс «Выбирает молодёжь!»			Команда-участник		
Конкурс отрядов ЮИД				1 место	Команда-участник
Городские соревнования «Безопасное колесо»					1 место
Конкурс творческих работ по ППБ				1 место	Команда-участник
Первенство города по волейболу на приз городской школьной Думы		1 место	3 место		
Первенство города по баскетболу (юноши)		1 место	1 место	2 место (старшие)	2 место (старшие)
Баскетбол (девушки)		3 место (младшие девочки)	3 место	2 место (старшие) 3 место (средние)	3 место



Биатлон		6 место	4 место	4 место (9 кл.)	4 место (7 кл.)
Соревнования по стрельбе из пневматической винтовки			4 место		1 место
Соревнования по разборке и сборке автомата	3 место		2 место		1 место
Соревнования по футболу	2, 3 место	1 место	2 место, 4 место	1 место (4 кл.) 2 место (девушки)	4 место (3 – 4 кл.) 4 место (девушки)
Спартакиада допризывников	3 место	Команда-участник	Команда-участник		2 место – 1 (лыжи)
Бегатлон На призы Попечительского совета					2 место – 1, 3 место – 3
Соревнования по лёгкой атлетике		Команда-участник	Два 3 места, команда-участник		Осенний кросс – 3 место Весенний кросс – 3 место
Смотр строя и песни	3 место				
Веселые старты	Командное III место, разновозрастная команда – I место	Командное III место (3 <sup>В</sup> класс)	Командное II место (3 <sup>В</sup> класс)	4 место (3 кл.)	
Плавание		3 место (4 классы)	3 место	5 место (4 кл.)	
День бегуна	Командное II место	команда-участник		2 место (6 кл.)	
Соревнования по теннису			3 место	не проводились	
«Зарница», посв. Памяти Б.А. Селина		1 место за «Боевой листок», 2 место в перетягивании каната	2 место за «Боевой листок», в эстафете	Команда-участник	Стрельба – 1 место Сборка магазина – 2 место Сборка автомата – 3 место
Соревнования по ОФП	1, 2, 3 места	Не проводились	Не проводились	Не проводились	Не проводились
Лыжные гонки			1 место (5 классы)	4 место (6 кл.)	
Легкоатлетическая эстафета	4, 5 место	4, 6 место	3, 7 место	6 место (старшие)	4 место (средние) 6 место (старшие)
Турслет	1 место в конкурсе бардовской песни				
<b>Региональный уровень</b>					
Предметные олимпиады (областной этап)	7 участников, 2 призёра (технология, русский язык)	6 приглашенных по 4 предметам, 3 участника, 1 призёр		1 участник	2 участника, 1 призёр
Областная защита		1 место (секция «Человек и	2 место (секция «Поиск»)	2 участника	1 участник

исследовательских проектов старшекласников		окружающая среда»)			
Олимпиады УрФО по основам наук	12 участников третьего тура	48 участников, 7 участников III тура	71 участник, 14 участников III тура	74 участника, 19 участников III тура	109 участников, 12 участников III тура
Интернет-проект для младших школьников «ЭМУ»	34 участника				
Областной литературный конкурс школьных сочинений «Неизвестный Александр Невский»					3 лауреата
Конкурс сочинений «Есть такая профессия – Родину защищать»					Дипломант – 1
Областной конкурс «Я не курю, и мне это нравится»	11 место в области	4 место			
Окружной конкурс «Я – фармацевт»		5 лауреатов 1 победитель	не проводился	не проводился	не проводился
Областной экологический форум ЮНЭКО			2 лауреата	1 место – 1, 2 место – 1, 4 место – 1	3 место
Областной конкурс «Кошки дикие и домашние»		1 лауреат			
Областная акция «От сердца к сердцу»		Команда-участник			
Областные соревнования «Безопасное колесо»					Команда-призер
<b>Всероссийский и международный уровень</b>					
Предметные олимпиады	Призер Всероссийской олимпиаде по технологии				

ВУЗовские олимпиады	Международная олимпиада по основам наук в УрФО по географии 8 участников второе место Межрегиональная олимпиада УрГУ по истории 1 участник 2 тура	Межрегиональная олимпиада УрГУ по истории 3 участника, 1 призёр Дистанционная олимпиада по информатике СПБИИТ 1 призёр Олимпиада ФИЗТЕХ 2 участника, 1 призёр Межрегиональная олимпиада УрГУ по математике 3 участника	Международная олимпиада по основам наук в УрФО по географии 3 участника	Олимпиада МГУ «Ломоносов» 2 лауреата	
Всероссийский конкурс исследовательских работ (посв. 175 – летию со дня рождения Д.И.Менделеева)	3 место в городском туре				
Всероссийский конкурс исследовательских работ «Человек в истории. Россия XX век»				Поощрительная грамота	Грамота
Публичная презентация школьных исследовательских работ при ФГБОУ ВПО «Уральский государственный лесотехнический университет» при поддержке Российской академии естественных наук			1 лауреат		1 лауреат
Всероссийский дистанционный конкурс «Презентация музея»				2 место	
Всероссийский конкурс творческих работ «Я помню! Я горжусь!»		3 дипломанта			
Всероссийский конкурс					Лауреат 2 степени

презентаций «Гордость Отчизны»					
Всероссийский конкурс детского рисунка «Маленький принц»			2 участника		
Конкурс презентаций «L'année croisée 2010» УрФО			Команда-лауреат		
Всероссийский творческий конкурс «Арктика – притягательная загадка»					3 участника
Интернет-олимпиады и проекты ЦДО «Эйдос»			Команды 4 <sup>b</sup> , 3 <sup>b</sup> – 3 место в олимпиаде «Маленький принц», 1 личное лауреатство; 1 участник проекта «Моя родословная»	Олимпиада «Маленький принц» 2 команды	
«Русский медвежонок»	3 первых, 1 второе в городе	178 участников	170 участников	205 участников	191 участник
«Кенгуру-математика для всех»	2 третьих, 1 второе в городе	145 участников	142 участника	110 участников	165 участников
«Золотое руно»	3 участника	2 участника			
«Бритиш бульдог»	18 участников	15 участников 1 место в городе (7 классы)	20 участников	28 участников 1 место в р-не – 3	23 участника
Конкурс «КИТ»			3 лауреата	48 участников 1 место в регионе – 1	56 участников
Всероссийский конкурс-игра «Человек и природа»		50 участников	124 участника	119 участников	89 участников
Интернет-проект «NACHLKA.COM»				Команда-дипломант	Команда-дипломант
Интернет-проект «Путешествие в мир химии» Ярославского Центра телекоммуникаций и информационных систем в образовании					Команда «Катион» Лауреат
Фестиваль исследовательских работ «Портфолио»	1 лауреат	2 лауреата			1 лауреат (Маклякова)

ИД «Первое сентября»					Маргарита)
Всероссийский конкурс ФГУП «Почта России» «Лучший урок письма»					5 участников
Литературный конкурс «День Енота»					2 лауреата

## Кадровое обеспечение

В 2012-2013 учебном году в педагогическом коллективе школы было 57 человек.

В школе 8 методобъединений:

- метообъединение учителей начальных классов – 16 человек
- методобъединение учителей русского языка, литературы, истории – 7 человек
- методобъединение учителей иностранного языка – 7 человек
- методобъединение учителей математики и информатики – 8 человек
- методобъединение учителей естественного цикла – 6 человек
- методобъединение учителей эстетического цикла – 6 человек
- методобъединение учителей физической культуры и ОБЖ – 4 человека
- психолого-логопедическая служба – 3 человека

Имеют нагрузку:

25 – 30 час. в неделю – 14 человек

30 – 35 час. в неделю – 8 человек

35 – 40 час в неделю – 2 человек

Находятся в возрасте:

25 – 35 лет – 12 чел.

35 – 55 лет – 37 чел.

Пенсионного возраста – 7

### Характеристика педагогического коллектива по стажу и образованию

Общее количество педагогов	Стаж работы					Образование		
	до 2х лет	2-5 лет	5-10 лет	10-20 лет	свыше 20 лет	Высшее профессиональное	Среднее профессиональное	Не имеют педагогического образования
58	2	1	5	19	33	48	12	4

**Дополнительное профессиональное образование педагогических и руководящих работников в 2012-2013 учебном году**

ОП «Информационные и коммуникационные технологии как средство реализации требований ФГОС» (80 час.)	О.Б. Сергеева, учитель начальных классов	ГБОУ ДПО СО ИРО Август – сентябрь 2012
ОП «Информационные и коммуникационные технологии как средство реализации требований ФГОС» (80 час.)	Н.В. Пеленева, учитель начальных классов	ГБОУ ДПО СО ИРО Сентябрь 2012
ОП «Реализация ФГОС ООО в предметной области «Искусство» (108 час.)	Л.Ю. Бессонова, Е.В. Захарова, учителя музыки	ГБОУ ДПО СО ИРО Сентябрь 2012
ОС «ФГОС ООО: достижение планируемых результатов ООО средствами УМК «Школа 2100» (на примере русского языка и литературы) (8 час.)	М.В. Маринина, учитель русского языка и литературы	ГБОУ ДПО СО ИРО Сентябрь 2012
ОС «Технологии получения нового образовательного результата как средство для формирования УУД в начальной школе» (на примере математики) (8 час.)	А.А. Анисенкова, учитель начальных классов	ГБОУ ДПО СО ИРО Октябрь 2012
ОП «Реализация ФГОС НОО и ООО: достижение планируемых результатов» (108 час.)	И.А. Харланов, директор И.В. Казанцев, С.М. Гилязова, заместители директора по УВР С.Ф. Юлдышева, В.В. Епанешникова, учителя начальных классов	АНО ДПО «Учебный центр «Методист» Октябрь 2012
ОП «Создание и функционирование автономного учреждения. Методология и практика государственно-общественного управления в образовательном учреждении» (72 час.)	И.А. Харланов, директор	ГБОУ ДПО СО ИРО Октябрь 2012
ОС «Управление процессами введения ФГОС НОО и ООО» (24 час.)	И.А. Харланов, директор И.В. Казанцев, С.М. Гилязова, заместители директора по УВР	ФГОУ ДПО «АПКиППРО» Октябрь 2012
ОС «Современные подходы к технологическому образованию в условиях перехода на ФГОС ООО в системе учебников «Алгоритм успеха» (8 час.)	Л.Г. Дудинова, Н.М. Григорьева, учителя технологии	ГБОУ ДПО СО ИРО Октябрь 2012

ОС «Управление развитием воспитательных систем в соответствии со ФГОС» (72 час.)	И.В. Литвинова, заместитель директора по ВР	ГБОУ ДПО СО ИРО Октябрь-ноябрь 2012
ОП «Методология и практика государственно-общественного управления в образовательном учреждении» (72 час.)	С.В. Евдокимова, заместитель директора по УВР	ГБОУ ДПО СО ИРО Ноябрь 2012
ОП «Развитие ключевых компетенций обучающихся в преподавании естественнонаучных дисциплин» Вариативный модуль «Развитие универсальных учебных действий обучающихся в процессе преподавания естественнонаучных дисциплин в соответствии с ФГОС общего образования» (108 час.)	Р.Н. Заболотских, учитель географии	ГБОУ ДПО СО ИРО Ноябрь 2012
ОС «Особенности работы с детским вокальным коллективом в ОУ» (8 час.)	Е.В. Захарова, Л.Ю. Бессонова, учителя музыки	ГБОУ СО «Дворец молодежи» Ноябрь 2013
ОП «Правила регулирования государственных закупок» (72 час.)	И.А. Харланов, директор	НВП ОУ «Уральский институт экономики, управления и права» Ноябрь-декабрь 2012
ОС «Развитие профессиональной компетентности учителей физики и математики в вопросах подготовки учащихся к государственным экзаменам» (24 час.)	А.А. Прохорова, учитель физики	ГБОУ ДПО СО ИРО Январь 2013
ОС «Формирование гражданской компетентности учащихся в условиях ОУ» (16 час.)	Т.А. Брагина, педагог ДО И.А. Предеина, заместитель директора по ПП	ГБОУ СО «Дворец молодежи» Январь 2013
ОП «Содержание и технологии реализации ФГОС НОО» (72 час.) (коррекционное образование)	О.Е. Веселова, учитель-логопед Е.М. Балеевских, учитель-логопед Т.В. Бжалава, учитель начальных классов Н.М. Григорьева, учитель технологии Л.Г. Дудинова, учитель технологии Ю.С. Васильев, учитель физической культуры	ГБОУ ДПО СО ИРО Январь 2013
ОП "Федеральный государственный образовательный стандарт общего образования: идеология, содержание, технологии введения", вариативный модуль: «Реализация федерального государственного образовательного стандарта основного общего	Н.А. Свалова, учитель ИЗО и черчения	ГБОУ ДПО СО ИРО Январь 2013



образования в предметной области «Искусство» (128 час.).		
ОП "Развитие профессиональной компетентности учителя технологии" В.М. "Современные педагогические технологии в процессе технологического образования" (168 час.)	А.В. Бородулин, учитель технологии	ГБОУ ДПО СО ИРО Февраль-апрель 2013
ОС «ГИА-9 по английскому языку: структура и содержание» (8 час.)	Т.П. Крупина, учитель английского языка	ГБОУ ДПО СО ИРО Февраль 2013
ОП «Современные технологии обучения естественнонаучным дисциплинам» Вариативный модуль «Подготовка педагогов к сопровождению исследовательской и проектной деятельности обучающихся в процессе реализации ФГОС» (108 час.)	Т.Н. Окишева, учитель биологии О.А. Бочегова, учитель химии	ГБОУ ДПО СО ИРО Март 2013
ОП «Федеральный государственный стандарт общего образования: идеология, содержание, технологии введения» <i>Вариативный модуль</i> «Развитие учебной деятельности на уроках русского языка и литературы в соответствии с требованиями ФГОС» (120 час.)	М.В. Маринина, учитель русского языка и литературы	ГБОУ ДПО СО ИРО Март 2013
ОС «Эффективные технологии управления воспитательной деятельностью ОУ как средство реализации ФГОС» (8 час.)	И.В. Литвинова, заместитель директора по УВР И.А. Предеина, заместитель директора по ПП	НОЧУ ДПО «Институт опережающего обучения» Март 2013
ОП «Психолого-педагогическое сопровождение эмоционально-чувственного развития детей и подростков в образовательном процессе» <i>Вариативный модуль</i> «Психолого-педагогическое сопровождение личностного развития детей и подростков в условиях введения ФГОС» (120 час.)	И.А. Предеина, заместитель директора по ПП С.В. Никулина, педагог-психолог	ГБОУ ДПО СО ИРО Апрель – май 2013
ОП «Административный менеджмент в образовании» (80 час.)	И.В. Казанцев, заместитель директора по УВР	ГБОУ ДПО СО ИРО Май 2013

## Качественные изменения состава педагогических кадров

В школе созданы условия для повышения профессионального уровня педагогов через организацию методической работы, участие в работе школьных и городских методических объединений (3 педагога школы возглавляют городские методические объединения), участие в городских конкурсах, конференциях, педагогических чтениях.

Год	Число руководящих и педагогических работников	Из общего количества руководящих и педагогических работников аттестовано (кол-во) %	Количество педагогов, прошедших курсовую подготовку	Из числа аттестованных руководящих работников		Из числа аттестованных педагогических работников (присвоены кв. категории), количество, %			
				Высшая кв. к.	Первая кв. к.	Высшая кв. к.	Первая кв. к.	Вторая кв. к., соответствие занимаемой должности	Общий % категорированных педагогических работников (первой, высшей)
2004/2005	7/69	62/82,6%	6	4/57	3/43	4 /7,3	37/67,2	14/25,5	74%
2005/2006	7/67	64/86,4%	10	3/43	4/57	2/3,5	39/68,4	16/28,1	71,8%
2006/2007	7/67	67/88,1%	63	3/43	4/57	3/5,0	40/66,7	17/28,3	71,6%
2007/2008	7/65	65/88%	15	3/43	4/57	<sup>3</sup> / <sub>4</sub> ,6	42/65,5	11/16,9	72%
2008/2009	7/61	62/91%	41	3/43	4/57	<sup>3</sup> / <sub>4</sub> ,6	41/63	15/23	70%
2009/2010	7/57	59/92,2%	35	3/43%	4/57%	3/5,8%	36/69%	13/25%	75%
2010/2011	5/58	58/92%	28	1/20%	4/80%	5/8,6%	36/62%	13/22,4%	70,6%
2011/2012	5/60	65/100%	29	1/20%	4/80%	4/7%	42/70%	14/23%	77%
2012/2013	3/57	60/100%	29	1/33,3%	2/66,7%	4/7%	46/81%	7/12%	87,7%

### Достижения педагогов школы

Уровень	2007-2008	2008-2009	2009-2010	2010-2011	2011-2012	2012-2013
Премия Попечительского совета	Е.С.Шихалева Т.Н.Окишева	А.А.Анисенкова М.Г.Баранова	Л.В.Исламова Л.Л.Семёнова	Т.А.Брагина С.Ф.Юлдышева И.В.Казанцев	Л.Г. Чебыкина О.А. Бочегова	
Ярмарка педагогических идей	23 участника	17 участников	24 участника	12 участников		
День науки	14 участников	7 участников	8 участников	7 участников	12 участников	6 участников
Городской фестиваль «САМОЦВЕТЫ»						Школа-победитель в направлении ТВОРЧЕСТВО Лучшие педагоги в направлении: Л.Л. Семенова, Л.Ю. Бессонова, Н.М. Григорьева
Мастер-классы для педагогов школы		О.В. Тренкина, Ю.В. Смирнова, Л.Ю. Талашманова, Н.А. Свалова		И.Н.Платыгина М.Л.Никулина Н.М.Викулова А.А.Кинчина		
Городской педагогический марафон и другие формы педагогического общения	Е.В.Захарова, О.В.Тренкина, Н.А. Свалова	Е.М. Балеевских, С.В. Ярош, М.А. Чертовикова, Т.Н. Окишева, Л.В. Исламова, Е.В. Захарова, Л.Ю. Бессонова	«Слагаемые успеха» С.Ф.Юлдышева, А.А.Анисенкова О.Н.Сергиенко	Открытый педагогический журнал «Образование в лицах» С.В.Никулина С.В.Евдокимова И.В.Казанцев; «Трибуна педагогического опыта» - О.А.Бочегова	Фестиваль «Мой лучший урок с ИКТ» С.В. Никулина С.В. Евдокимова Н.В. Валова Е.М. Балеевских Е.В. Захарова О.А. Бочегова Н.В. Пеленева О.Б. Сергеева Л.Г. Чебыкина	Единый методический день С.В. Евдокимова, У.В. Харланова, Е.Г. Вехова, О.П. Яковлева, Н.В. Пеленева, Г.В. Белоусова, Л.Г. Чебыкина, А.А. Анисенкова, М.Л. Никулина, А.А. Кинчина, Н.М. Григорьева, Л.Ю. Талашманова, Р.Н. Заболотских, О.Б. Сергеева, Л.Ю. Бессонова, Е.В. Захарова, О.А. Бочегова, Т.В. Бжалава, Л.Л. Семенова, И.В. Литвинова,

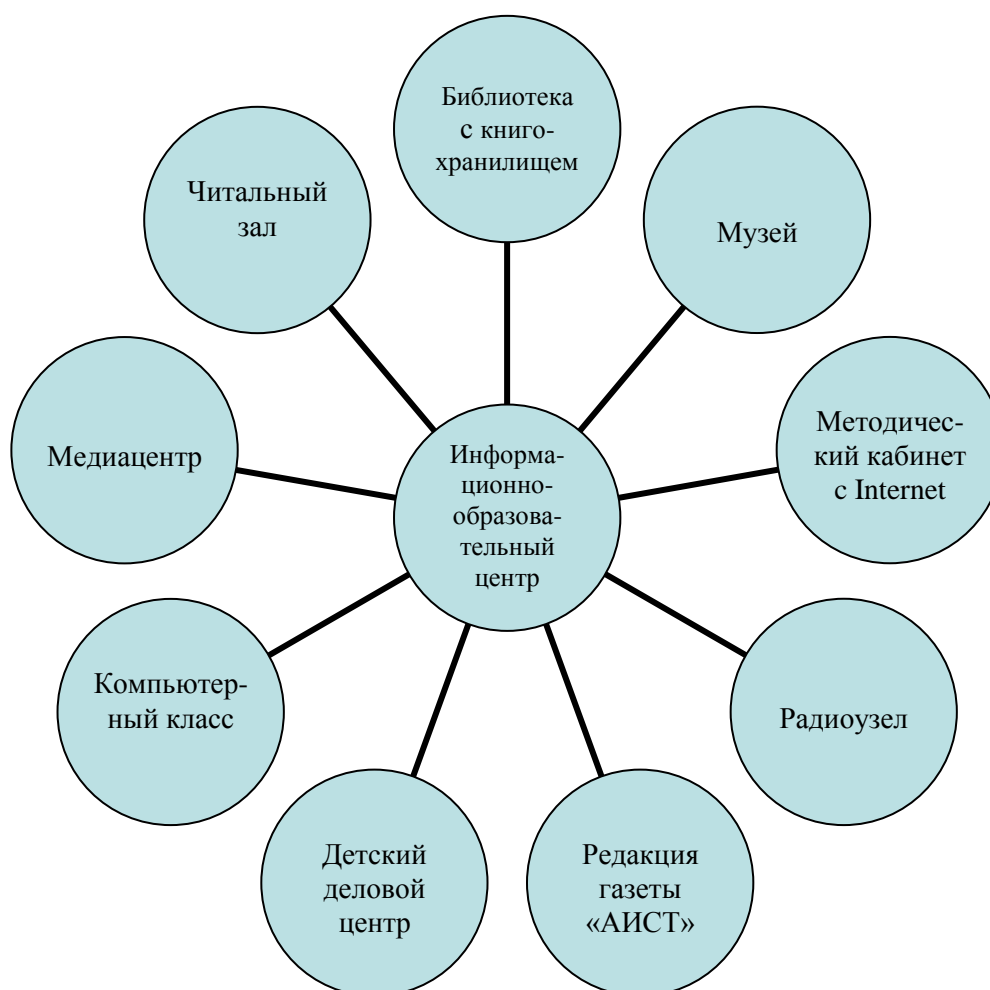
						И.В. Казанцев, С.В. Никулина, Е.М. Балеевских, О.Е. Веселова
Городские педагогические чтения		Н.П. Перфильева, И.В.Казанцев	Н.В.Музипова	И.В.Литвинова	С.В. Евдокимова Н.В. Валова	Л.Г. Чебыкина Н.В. Пеленева Г.В. Белоусова Е.М. Балеевских С.В. Никулина О.Е. Веселова
Городские педагогические конференции		Л.Г.Чебыкина, Е.В. Захарова				
Фестиваль школьной прессы	Лауреат руководитель Т.А.Брагина	Лауреат руководитель Т.А.Брагина	Лауреат руководитель Т.А. Брагина	Лауреат руководитель Т.А. Брагина	Лауреат руководитель И.В. Литвинова	Школа-победитель в номинации И.В. Литвинова
Конкурс на лучшую постановку работы по профориентации в ОУ	1 место и приз Попечительского совета И.В.Литвинова Н.М.Григорьева					1 место Н.М. Григорьева
Конкурс на лучшую постановку профилактической работы в ОУ						1 место И.А. Предеина
Театральный конкурс «Если будут звенеть родники»	Лауреат Л.Л.Семёнова					2 место в конкурсе агитбригад И.В. Литвинова
Клуб классных руководителей	2 заседания Отв. И.В. Литвинова, И.А. Предеина	4 заседания Отв. И.В. Литвинова, И.А. Предеина, Т.П. Крупина	3 заседания Отв. И.В. Литвинова, И.А. Предеина	2 заседания Отв. И.В. Литвинова	2 заседания Отв. И.В. Литвинова	2 заседания Отв. И.В. Литвинова
Конкурс по профилактике ВИЧ-инфекции					1 место Н.М. Григорьева, И.В. Литвинова	
Семинары для учителей города			Логопедический семинар, открытый консилиум И.В. Казанцев, С.А. Ступина, Е.М. Балеевских,	Открытый консилиум С.В. Никулина, И.В. Казанцев, Е.М. Балеевских, О.Е. Веселова		Клуб классных руководителей И.В. Литвинова

			О.Е. Веселова			
«Грани таланта»			С.М.Гилязова Т.П.Крупина М.А.Чертовикова Ю.В.Смирнова			
Грантовый конкурс Благотворительного фонда «Синара-Фонд»	Школа – участник	Школа – участник	Школа – участник	Школа – участник	Школа – участник	
Фестиваль «Открытый урок» ИД «Первое сентября»	И.В.Казанцев	И.В.Казанцев, С.А. Ступина, Л.Ю. Талашманова, К.И. Тахтарова, Л.Г. Чебыкина, Н.М. Григорьева, Л.Г. Дудинова	Т.Н.Окишева	А.А.Анисенкова Н.В.Музипова О.Б.Сергеева	И.В. Литвинова И.В. Казанцев С.В. Никулина Е.М. Балеевских	Конкурс мультимедийных презентаций к уроку О.А. Бочегова – победитель
Фестиваль исследовательских работ «Портфолио» ИД «Первое сентября»	Л.Г.Чебыкина	Л.Г.Чебыкина	Л.Г.Чебыкина Т.Н.Окишева			Н.В. Пеленева
Общероссийский конкурс методических разработок уроков и внеклассных мероприятий МАУНЕД Сибирского федерального округа						У.В. Харланова – участник О.А. Бочегова - победитель
Публикации в профессиональных изданиях		Л.Г.Чебыкина, И.В.Казанцев, И.В. Литвинова	Л.Г.Чебыкина	Л.Г.Чебыкина	Т.А. Брагина	
Фотоконкурс «Галерея школьной жизни» ИД «Федоров»		Л.Г.Чебыкина				
Национальный проект «Образование»	Н.М.Григорьева – победитель конкурсного отбора лучших учителей	Л.Г. Дудинова – победитель конкурсного отбора лучших учителей	М.А. Чертовикова – номинант			
Городской конкурс «Ода учителю»				Н.В. Валова А.А. Анисенкова	Н.В. Валова	

Городской конкурс музеев					Музей года Рук. Т.А. Брагина	Школа-победитель в номинации «Лучшая организация социально-значимого дела» Т.А. Брагина
Всероссийский конкурс презентаций «Гордость Отчизны»						Лауреат 2 степени Т.А. Брагина
Городской конкурс «Есть такая профессия – Родина защищать»						Грамота комитета общественных организаций ПГО Т.А. Брагина
Городской конкурс «Слово о Полевской земле»						Диплом Т.А. Брагина
Всероссийский конкурс исследовательских работ «Человек в истории. Россия XX век»						Грамота и благодарность Т.А. Брагина

## Информационно-техническое обеспечение

### Структура информационно – образовательного центра



### Основные показатели работы ИОЦ за 2012 – 2013 учебный год

Книжный фонд всего – 17205 экз.  
Фонд учебников – 13000 экз.  
Периодические издания – 1 экз.  
Фонд художественной литературы – 4205 экз.

Количество читателей:  
Учащиеся – 300 чел. (5 – 9 кл.), 76 чел. (10 – 11 чел.)  
Педагоги – 78 чел.

Количество книговыдач – 5850  
Количество посещений – 3275  
Обращаемость – 72 %  
Посещаемость (среди учащихся) – 63 %

Оформление книжных выставок – 11  
Проведено массовых библиографических мероприятий – 3

## **Материально – техническое обеспечение**

Число классных комнат (включая учебные кабинеты и лаборантские):

- Актальный зал – 1
- Спортивный зал – 2
- Библиотека с книгохранилищем и компьютером – 1
- Музей – 1
- Логопедический кабинет – 1
- Компьютерные классы – 2
  
- Компьютерная техника – 491
- Множительная техника – 26
- Сканер – 7
- Мультимедиапроектор – 24
- Дигитальная доска – 3
- Интерактивное оборудование – 3
- Аппаратно-программный комплекс – 1
- Домашний кинотеатр – 1
- Телевизор – 10
- Видеомагнитофон – 8
- DVD проигрыватель – 3
- Фортепиано – 5

Помимо компьютерных классов, компьютеры установлены в кабинетах:

- Начальных классов
- Истории (37)
- Русского языка и литературы (1, 25, 35, 36)
- Математики (32, 33, 34)
- Иностранного языка (19, 24, 30)
- Физики (22)
- Биологии (21)
- Географии (6)
- Технологии
- ИЗО и черчения (20)
- Кабинет музыки
- Учительская
- Библиотека
- Логопункт
- Деловой центр
- Кабинет директора
- Кабинет заместителей директора
- Приемная
- Кабинет бухгалтерии

## **Финансовое обеспечение**

Бюджетные средства – 38895156, 47 руб.

Внебюджетные средства – 374635 руб.

Расходы составили:

На заработную плату – 30071050, 86 руб.

Роспотребнадзор – 55526, 62 руб.

Медосмотр – 32952, 62 руб.



На содержание имущества – 757380,35 руб.  
 На коммунальные расходы – 1961304, 61 руб.  
 На повышение квалификации педагогов –  
 На подписку периодических изданий –  
 Увеличение стоимости основных средств – 1699256, 68 руб.  
 Материальные запасы – 124174, 67 руб.  
 Питание учащихся – 3927708, 44 руб.  
 проезд опекаемых – 77000 руб.  
 За услуги связи – 30000, 53 руб.  
 За услуги Интернет-провайдера – 42480 руб.  
 Прочие услуги – 490955, 99 руб.

### Медико – социальные условия

В школе реализуется программа «Здоровье», которая предусматривает:

- Медицинское обслуживание (ежегодный медицинский осмотр)
- Оздоровление детей кислородными коктейлями
- Помощь психолога, логопеда
- Работа школьного психолога – медико – педагогического консилиума
- Взаимодействие с Центром психолога – педагогической реабилитации и коррекции
- Индивидуальное обучение детей с ОВЗ на дому
- Групповые и индивидуальные занятия
- Бесплатное питание для детей – инвалидов, опекаемых, учащихся из малообеспеченных и многодетных семей, учащихся – воспитанников детского дома, учащихся специальных (коррекционных) классов
- Школьный оздоровительный лагерь «Юность» в летние каникулы
- Спортивные секции, дни здоровья, походы выходного дня
- Экскурсионно – туристическая работа

Для организации спортивно – оздоровительной работы имеется спортивный зал, спортивная площадка, спортивный инвентарь.

### Итоги работы логопункта

	ОНР		Нарушение письма, обусловленное				Дизорфография	ФФН	Заикание	Всего
	Звукопроизн. в норме	Звукопроизн. нарушено	элементами ОНР		фонематич. нарушением					
			Звукопроизн. в норме	Звукопроизн. нарушено	Звукопроизн. в норме	Звукопроизн. нарушено				
Принято на логопункт	2	12	19	9	4	3	4	19	3	75
Выпущено	1	-	6	2	1	-	4	17	1	32
Оставлено для продолжения работы	1	11	13	7	3	3	-	1	2	41
Выбыло								1		1

### Число школьников, получающих горячее питание

2006 – 2007 абс.ед.(%)	2007 – 2008 абс.ед.(%)	2008 – 2009 абс.ед.(%)	2009 – 2010 абс.ед.(%)	2010 – 2011 абс.ед.(%)	2011 – 2012 абс.ед.(%)	2012 – 2013 абс.ед.(%)
473 (73%)	580 (75%)	671 (90%)	692 (92%)	739 (97%)	773 (98%)	794 (98%)
В том числе, школьники, получающие бесплатное питание						
249 (42%)	52 (7%)	47 (6,3%)	61 (8%)	72 (9%)	82 (10%)	90 (11%)
100% учащихся специальных (коррекционных) классов						
100% учащихся начальной школы						

### Состояние здоровья учащихся

Данные о количестве учащихся, отнесенным к различным группам здоровья  
и физкультурным группам

Группа здоровья	2006/07	2007/08	2008/09	2009/10	2010/11	2011/12	2012/13
	% от количества учащихся						
I (здоровые дети)	10	10,6	7	1,9	4	2,3	4,8
II (незначительные отклонения в состоянии здоровья)	53	50,3	61	59	50	58	56,3
III (хронические заболевания в состоянии компенсации)	35,7	37,6	31	37	42	38	36
IV (хронические заболевания в состоянии декомпенсации)	1,3	1,5	0,9	2	3	1,6	1,7
V (инвалидность)				0,3	1	0,3	1,2
Физкультурная группа (%)							
Основная	52	50,5	60	46,8	36	43	50
Подготовительная	45	47,1	40	49,7	60	58	48
Специальная	2,5	1,6	1,6	1,9	2	2	1,1
Освобождение	0,5	0,8	0,9	1,6	2	4	1
Всего учащихся	819	792	749	754	766	800	798

### Данные о вакцинопрофилактике детей

	2004/05	2005/06	2007/08	2008/09	2009/10	2010/11	2011/12	2012/13
	Количество привитых в %							
Грипп	25	35	82	33,5	69	50	100	100
Клещевой энцефалит	52	53	66	Нет данных	76	70	90 (нет вакцины)	64 (отказы)
Дифтерия	100	100	100	99,7	99,6	98	98	97
Корь	100	100	100	99,7	99,6	100	100	100
Паротит	100	100	100	99,7	99,6	100	100	100
Гепатит В	98,1	99	99,7	99,7	99,6	99	99	100
Проба Манту	98,4	97,6	98,6	96	98	90	98 (есть отказы)	97 (отказы и лица старше 18 лет)