

**Муниципальное общеобразовательное учреждение
«Средняя общеобразовательная школа №14»**

Публичный доклад

**Полевской
2011**

Структура образовательного учреждения

Муниципальное общеобразовательное учреждение «Средняя общеобразовательная школа №14» обеспечивает начальное общее, основное общее, среднее (полное) общее образование, в том числе на дому и по индивидуальным учебным планам.

На основании лицензии в школе функционируют специальные (коррекционные) классы для детей с ограниченными возможностями здоровья (задержка психического развития).

В рамках дополнительного образования реализуются программы по направлениям: художественно-эстетическое, социально-педагогическое, туристско-краеведческое, эколого-биологическое, физкультурно - спортивное, культурологическое.

Муниципальное общеобразовательное учреждение «Средняя общеобразовательная школа №14» предоставляет образовательные услуги всем категориям детей вне зависимости от места жительства, с учетом их индивидуальных особенностей, способностей, склонностей, имеющейся подготовки.

В школе ведется трём иностранным языкам – английскому, немецкому, французскому языку.

Материально-техническая база школы включает в себя 2 учебных здания, в которых:

- 34 учебных кабинета,
- 2 компьютерных класса с выходом в Интернет,
- логопункт,
- 2 игровых комнаты,
- 2 актов зала,
- 2 спортивных зала,
- библиотека с книжным фондом 16130 экз.
- медицентр,
- музей,
- 2 столовых,
- спортивная площадка,
- детский деловой центр, радиоузел,
- медицинский кабинет,
- методический кабинет.

В кабинетах школы имеются компьютеры с выходом в Интернет, дигитальные проекторы и доски, что позволяет педагогам в любое время использовать новейшие информационные технологии для организации учебной и внеклассной деятельности учащихся.

Развивается социальное партнерство школы с организациями и предприятиями города: ОАО СТЗ, ЦРДЮ, детской музыкальной школой №1, детской художественной школой, детской и взрослой центральными городскими библиотеками, Дворцом культуры СТЗ, Дворцом спорта, дворовым клубом «Юность», шахматным клубом «Гамбит».

Финансирование школы происходит за счет областных субвенций и средств местного бюджета.

Идеология школы (из Программы развития школы на 2008-2013 годы)

Главное предназначение школы – обеспечение полноценного проживания каждым ребенком периодов детства, отрочества, ранней юности.

Цель деятельности педагогического коллектива: передача подрастающему поколению социального опыта адаптации к условиям меняющегося мира, сохранение личности ученика, его физического, психического и нравственного здоровья.

Задачи:

- создание образовательной среды, способствующей тому, чтобы каждый ученик мог реализовать себя как субъект собственной жизни, деятельности и общения;
- создание условий для удовлетворения образовательных потребностей ребенка;
- предоставление ребенку реальных возможностей для самоутверждения в наиболее значимых для него сферах жизнедеятельности;
- формирование в школе эмоционального поля взаимоотношений, обеспечивающего уважение к личности ребенка на уровне «учитель – ученик», «ученик – ученик», «учитель – учитель», «ученик – родитель», «учитель – родитель».

Цель, поставленная перед школой, достигается:

во-первых, за счет равенства всех ветвей образования в школе (основной, дополнительной, коррекционно-развивающей и профильной) и их взаимодополнения;

во-вторых, за счёт использования педагогических технологий, обеспечивающих дифференциацию и индивидуализацию обучения;

в-третьих, за счет разумно организованной жизни в школе: деятельной, творческой, радостной.

Приоритетные направления развития школы:

- формирование единого информационного пространства школы для качественного удовлетворения всех информационных запросов пользователей и повышения информационно-методологической культуры педагогов и учащихся.
- создание условий для самоопределения учащихся
- совершенствование учебно-воспитательного процесса на основе управления проектной деятельностью педагогов
- формирование речевой компетентности учащихся как составляющей общей культуры человека
- повышение эффективности учебно-воспитательного процесса за счёт внедрения проектно – исследовательского метода, обеспечение личностно-ориентированного обучения.

Дополнительное образование



Структура контингента

Начальное общее образование

Структура контингента	2010 – 2011 уч.г.				
	Всего	классы			
		1	2	3	4
Общеобразовательные классы					
Количество учащихся	277	78	69	51	79
Общее количество классов по параллелям	11	3	3	2	3
Средняя наполняемость	25,1	26	23	25,5	26,3
Специальные (коррекционные) классы для детей с задержкой психического развития					
Количество учащихся	49	12	12	13	12
Общее количество классов по параллелям	4	1	1	1	1
Средняя наполняемость	12,2	12	12	13	12

Основное общее образование

Структура контингента	2010-2011 уч.г.					
	Всего	классы				
		5	6	7	8	9
Общеобразовательные классы						
Количество учащихся	327	79	52	54	72	70
Общее количество классов по параллелям	13	3	2	2	3	3
Средняя наполняемость	25,1	26,3	26	27	24	23,3
Специальные (коррекционные) классы для детей с задержкой психического развития						
Количество учащихся	54	10	13	12	11	8
Общее количество классов по параллелям	5	1	1	1	1	1
Средняя наполняемость	10,8	10	13	12	11	8

Среднее (полное) общее образование

Структура контингента	2010 – 2011 уч.г.		
	Всего	классы	
		10	11
Общеобразовательные классы			
Количество учащихся	59	39	20
Общее количество классов по параллелям	3	2	1
Средняя наполняемость	19,6	19,5	20

Условия комплектования классов

Условия комплектования	1 классы	5 классы	10 классы
по микрорайону	+	+	+
по заявлению родителей	+	+	+
по рекомендации ТОПМПК	+	+	-

«Социальный портрет» учащихся школы

		Общеобразовательные классы	Специальные классы	Всего по школе	
Дети из семей	полных	66%	45%	55,5%	
	неполных	30%	38%	34%	
	многодетных	7,4%	15%	11,2%	
	один ребёнок	34%	31%	32,5%	
	детский дом и ЦСПС и Д	0,6%	9%	4,8%	
	малообеспеченные	8,5%	29%	18,7%	
Проживают	в микрорайоне школы	52%	50%	51%	
	М-н Зеленый Бор	11%	7%	9%	
	прочие микрорайоны	32%	36%	34%	
	в селе	3%	0,6%	2%	
	в общежитии	7,1%	17%	12%	
Место работы родителей	Мать	СТЗ	18,5%	14,5%	16,5%
		бюджетные организации	24%	8,7%	16,3%
		безработные	8%	17%	11,7%
		коммунальные предприятия	27%	23%	25%
	Отец	СТЗ	19,4%	16,5%	33%
		бюджетные организации	11%	0,9%	5,9%
		безработные	2,4%	3,8%	3,1%
		коммунальные предприятия	30%	12,6%	21,3%
Образование	Мать	высшее	24%	1,9%	2,9%
		среднее специальное	53%	37%	45%
	Отец	высшее	15%	1,9%	8,4%
		среднее специальное	48%	31%	39,5%

Учебные результаты
Итоги успеваемости в общеобразовательных классах

Ступень	Количество отличников	Успевают на «4» и «5»	Качество обученности	Успеваемость	Количество неуспевающих	Оставлены на повторное обучение	Домашнее обучение
1 классы (78)	-	-	-	-	2	2	-
2 ^б класс (23)	-	10	43,3%	100%	-	-	-
2 ^в класс (24)	-	14	58,3%	95%	1	1	-
2 ^г класс (22)	2	11	50%	100%	-	-	-
3 ^б класс (25)	1	16	68%	100%	-	-	-
3 ^в класс (26)	-	9	33%	100%	-	-	-
4 ^б класс (27)	4	11	56%	100%	-	-	-
4 ^в класс (26)	1	10	42%	100%	-	-	-
4 ^г класс (26)	2	9	42%	100%	-	-	-
Итого I ступень (277)	10	90	50,2%	99,4%	3	3	-
5 ^б класс (27)	4	15	70%	100%	-	-	-
5 ^в класс (29)	5	13	62%	100%	-	-	-
5 ^г класс (23)	1	7	34%	100%	-	-	-
6 ^б класс (26)	-	1	3%	92%	2	2	1
6 ^в класс (26)	2	7	35%	96%	1	-	-
7 ^б класс (26)	1	9	39%	90%	3	-	-
7 ^в класс (28)	3	6	13%	100%	-	-	-
8 ^б класс (24)	-	6	25%	100%	-	-	1
8 ^в класс (25)	1	3	16%	100%	-	-	-
8 ^г класс (23)	-	7	30%	91%	2	-	-
9 ^б класс (24)	-	2	8,3%	100%	-	-	-
9 ^в класс (23)	1	6	30%	96%	1	-	1
9 ^г класс (23)	-	3	13%	100%	-	-	-
Итого II ступень (327)	18	85	31,4%	97,2%	9	2	3
10 ^а класс (20)	1	5	30%	100%	-	-	-
10 ^б класс (19)	-	4	21%	100%	-	-	-
11 ^а класс (20)	2	3	25%	100%	-	-	1
Итого III ступень (59)	3	12	25,4%	100%	-	-	1
Итого по школе	31	187	37,2%	99,2%	12	5	4

Итоги успеваемости в специальных (коррекционных) классах
для детей с задержкой психического развития

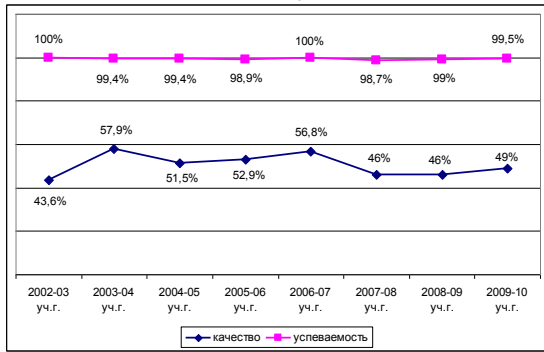
Ступень	Успевают на «4»	Качество обученности (в сравнении с 2009-10 уч.г.)	Успеваемость (в сравнении с 2009-10 уч.г.)	Количество неуспевающих	Домашнее обучение
2 ^а класс (12)	6	50%	100%	-	
3 ^а класс (12)	3	23%	100%	-	1
4 ^а класс (12)	-	-	91%	1	
Итого I ступень	9	24,3%	97,2%	1	1
5 ^а класс (10)	1	9%	100%		
6 ^а класс (13)	3	23%	100%		
7 ^а класс (12)	-	-	90%	1	1
8 ^а класс (11)	1	9%	100%		
9 ^а класс (8)	1	12,5%	100%		
Итого II ступень	6	15%	99%	1	1
Итого по школе	15	16,4%	98%	2	2

**Показатели качества обученности по параллелям
(без учета специальных коррекционных классов)**

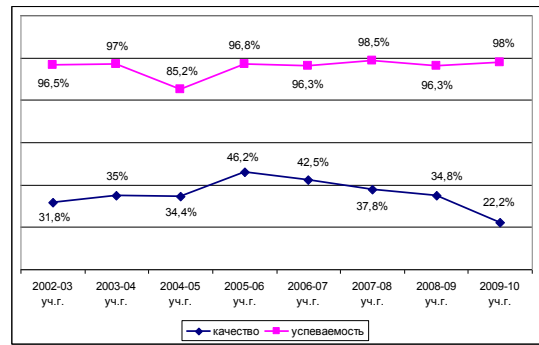
Выпуск начальной школы	4	5	6	7	8	9	10	11	Закончили школу в
1997 года			32,7%	32%	30,1%	33,1%	35,6%	49%	2004
1998 года		39,7%	38%	23,8%	24,8%	25,4%	26%	50,3%	2005
1999 года	29,3%	26%	31%	31%	25,8%	38,1%	31,5%	54,5%	2006
2000 года	34,9%	38,7%	34,4%	26,3%	25,2%	20,8%	34%	52,5%	2007
2001 года	32,1%	24,9%	28,6%	21,7%	20,8%	30,5%	25%	36%	2008
2002 года	30,5%	30,7%	36,1%	34,5%	27,8%	23,3%	25,5%	34%	2009
2003 года	42,2%	43,1%	45,9%	41,7%	38,7%	33,3%	38%	48%	2010
2004 года	31,8%	44,0%	60%	44%	23%	13,5%	22%	25%	2011
2005 года	46,3%	55,3%	46,3%	31,3%	26%	22%	26%		
2006 года	50,3%	43,4%	44,4%	30,3%	18%	17,1%			
2007 года	57,6%	62,3%	48,6%	29,4%	24%				
2008 года	51,7%	35%	38%	35%					
2009 года	39,5%	19,2%	19,2%						
2010 года	43%	57%							
2011 года	47%								
Средний показатель	44%	48%	39%	31,7%	26%	26%	29,2%	43,6%	



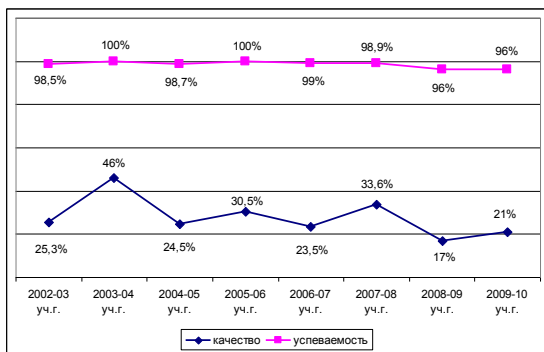
Динамика успеваемости и качества обученности в школе I ступени



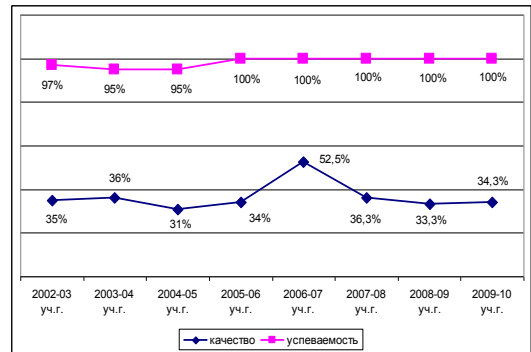
Динамика успеваемости и качества обученности в 5-8-х классах



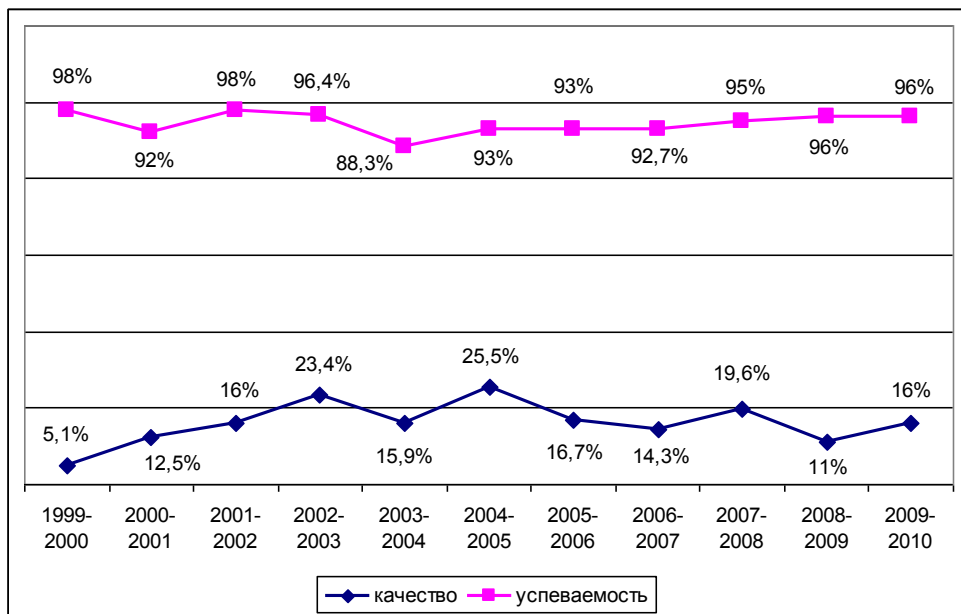
Динамика успеваемости и качества обученности в 9-х классах



Динамика успеваемости и качества обученности в 11 классах



Динамика успеваемости и качества обученности в специальных (коррекционных) классах для детей с задержкой психического развития



Общие сведения о выпускниках средней школы в 2010-2011 учебном году

Количество выпускников 11-х классов	Кол-во выпускников 11-х классов, допущенных к Г(И)А	Кол-во выпускников 11-х, не допущенных к Г(И)А	Количество выпускников 11 классов, проходивших ИА в форме ЕГЭ	Кол-во выпускников не получивших мин. кол-во баллов по русскому языку	Кол-во выпускников не получивших мин. кол-во баллов по математике	Количество выпускников, получивших аттестаты	Количество выпускников, получивших справки
20	20	0	20	1	2	18	2

Результаты ЕГЭ

Предмет	Сдавали	Не сдали	Средний балл	Максим. балл	Учитель
русский язык	20	1	56,25	76	М.А.Чертовикова
математика	20	2	44	75	И.Н.Платыгина
информатика	-	-	-	-	
биология	4	-	41,75	48	Л.В.Исламова
география	1	-	39	39	Р.Н.Заболотских
литература	-	-	-	-	
английский язык	2	-	38	52	Т.П.Крупина
немецкий язык	1	-	47	47	Т.А.Пермякова
французский язык	-	-	-	-	
химия	-	-	-	-	
обществознание	17	2	52,5	95	М.Г.Баранова
физика	5	-	41,6	46	А.А.Прохорова
история	3	-	39,6	51	М.Г.Баранова

Общие сведения о количестве выпускников основной ступени общего образования

Кол-во классов	Кол-во учащихся	Кол-во успевающих на 4 и 5	Кол-во допущенных к ИА	Кол-во не допущенных к ИА	Кол-во проходивших ИА в щадящем режиме	Кол-во получивших аттестат	Кол-во сдавших экзамены на 2	Кол-во получивших аттестат особого образца
4	78	13	78	0	1	78	3	1

Результаты ГИА-9 в новой форме по русскому языку

Число проходивших ГИА	Не преодолели минимальный порог	Сдали ГИА на			Средний балл по 5-ти балльной шкале	Максимальный балл для ОУ	Учитель
		3	4	5			
31	0	11	16	4	3,77	39	Т.Г.Сорокина

Результаты ГИА-9 в новой форме по математике

Число проходивших ГИА	Не преодолели минимальный порог	Сдали ГИА на			Средний балл по 5-ти балльной шкале	Максимальный балл для ОУ	Учитель
		3	4	5			
17	0	3	9	5	4,1	26	Н.М. Воронина
26	3	9	8	6	3,65	29	К.И. Тахтарова

Количество медалистов

2005-2006		2006-2007		2007-2008		2008-2009		2009-2010		2010-2011	
золото	серебро	золото	серебро	золото	серебро	золото	серебро	золото	серебро	золото	серебро
3	3	2	4	1	2	2	2	1	4	2	-

Общие сведения о выпускниках

Начальное (общее) образование

Год выпуска	Всего обучающихся, окончивших данную ступень образования (данные на 1 сентября и на конец учебного года)	Отсев в течение года (число и %)	Число выпускников, успешно окончивших данную ступень образования	Число выпускников, окончивших данную ступень без троек		Число выпускников, продолжающих образование или трудоустроенных
				На «отлично»	На «хорошо» и «отлично»	
Общеобразовательные классы						
2005 – 2006 учебный год	62/63	-	61	4	28	63
2006 – 2007 учебный год	68/69	-	69	3	37	69
2007 – 2008 учебный год	52/54	-	54	7	27	54
2008 – 2009 учебный год	49/50	-	50	-	19	50
2009 – 2010 учебный год	71/72	-	72	4	27	72
2010 – 2011 учебный год	80/79	-	79	7	30	79
Специальные (коррекционные) классы для детей с задержкой психического развития						
2005 – 2006 учебный год	13/10	-	9	-	2	10
2006 – 2007 учебный год	11/11	-	11	-	1	11
2007 – 2008 учебный год	11/12	-	12	-	1	12
2008 – 2009 учебный год	12/12	-	12	-	2	12
2009 – 2010 учебный год	11/11	-	11	-	4	11
2010 – 2011 учебный год	11/12	-	12	-	-	12

Основное (общее) образование

Год выпуска	Всего обучающихся, окончивших данную ступень образования (данные на 1 сентября и на конец учебного года)	Отсев в течение года (число и %)	Число выпускников, успешно окончивших данную ступень образования	Число выпускников, окончивших данную ступень без троек		Число выпускников, продолжающих образование или трудоустроенных
				На «отлично»	На «хорошо» и «отлично»	
Общеобразовательные классы						
2005 – 2006 учебный год	64/67	-	67	2	15	67
2006 – 2007 учебный год	89/89	-	88	5	16	89
2007 – 2008 учебный год	97/98	-	97	3	33	98
2008 – 2009 учебный год	35/35	-	34	2	6	35
2009 – 2010 учебный год	74/73	-	73	1	15	73
2010 – 2011 учебный год	70/70	-	70	1	11	70
Специальные (коррекционные) классы для детей с задержкой психического развития						
2005 – 2006 учебный год	14/14	-	14	-	1	14
2006 – 2007 учебный год	7/7	-	7	-	2	7
2007 – 2008 учебный год	10/10	-	10	-	1	10
2008 – 2009 учебный год	10/9	-	9	-	1	9
2009 – 2010 учебный год	9/8	-	8	-	-	8
2010 – 2011 учебный год	9/8	-	8	-	1	8

Среднее (полное) общее образование

Год выпуска	Всего обучающихся, окончивших данную ступень образования (данные на 1 сентября и на конец учебного года)	Отсев в течение года (число и %)	Число выпускников, успешно окончивших данную ступень образования	Число выпускников, окончивших данную ступень без троек		Число выпускников, продолжающих образование или трудоустроенных
				На «отлично»	На «хорошо» и «отлично»	
2004 – 2005 учебный год	72/72	-	72	2	35	72
2005 – 2006 учебный год	47/47	-	47	3	31	47
2006 – 2007 учебный год	47/47	-	47	2	23	47
2007 – 2008 учебный год	24/22	-	22	2	8	22
2008 – 2009 учебный год	42/42	-	42	4	14	42
2009 – 2010 учебный год	45/46	-	46	2	20	46
2010 – 2011 учебный год	20/20	-	20	2	3	20

Востребованность выпускников основной школы

Год выпуска	2005-2006	2006-2007	2007-2008	2008-2009	2009-2010	2010-2011
Количество выпускников	81	95	107	44	81	78
В 10 класс	24	44	49	19	39	
	29%	46,3%	45%	44%	48%	
ССУЗ	5	6	15	10	27	
	6,1%	6,4%	14%	23%	33,3%	
СПТУ	49	44	43	12	13	
	60,4%	46,3%	38%	28%	16%	
Трудоустройство	2	1	0	-	2	
	2,4%	1%	0	-	2,4%	
Не работают, не учатся	1	-	-	1		
	1,2%	-	-	2%		

Востребованность выпускников средней школы

Год выпуска	2005-2006	2006-2007	2007-2008	2008-2009	2009-2010	2010-2011
Количество выпускников	47	47	22	42	46	20
ВУЗ	26	23	10	20	35	
	55,3%	48,9%	45%	48%	76%	
ССУЗ	17	19	11	18	10	
	36,1%	40,4%	50%	43%	21%	
СПТУ	3	2	-	2	1	
	6,3%	4,2%	-	5%	2%	
Трудоустройство	1	3	1	1		
	2,1%	6,3%	5%	2%		
Не работают, не учатся	-	-	-	1		
	-	-	-	2%		

**Результаты участия учащихся
в конкурсных мероприятиях**

Уровень	2006-2007	2007-2008	2008-2009	2009-2010	2010-2011
Г о р о д с к о й у р о в е н ь					
Премия Попечительского совета	Степанова М. Стельмаченок М.	Дудинова А. Андрюков Д. Хоменко П. Скорынина У.	Ханина Д. Камалетдинова К. Шабурова М. Бобылев С.	Юлдишева А. Сиражева В. Андрюков Д. Дудинова А. Пятунин В. Хасанова А.	Сиражева В. Ханина Д. Хохлов И.
Предметные олимпиады	16 призовых мест	25 призовых мест	20 призовых мест	25 призовых мест	26 призовых мест
Предметные олимпиады младших школьников		1 место по математике		1 место, 3 место по математике	1, 2 место по русскому языку, 3 место по математике
Конкурс младших школьников «Хочу все знать»	3 лауреата	1 победитель, 2 лауреата	3 лауреата	3 лауреата	3 лауреата
Конкурс исследовательских проектов «Мир вокруг нас» (5-8 классы)	2 победителя 1 лауреат	4 победителя, 2 лауреата	1 победитель, 3 лауреата	5 участников, 2 победителя	8 лауреатов
Защита исследовательских проектов (9-11 классы)	4 лауреата	1 победитель, 2 лауреата	1 участник	4 участника 1, 2 места	5 участников 1 место – 2, 2 место - 1
Интеллектуальная игра брейн-ринг для старшеклассников	2 место	2 место	2 место	Не проводился	Не проводился
Дискуссионный клуб старшеклассников					Команда-лауреат
Интеллектуальная игра старшеклассников «Эврика»		1 место – вторая лига	1 место в конкурсе болельщиков	1 место – 1 лига Весенний кубок	1 место – 2 лига Осенний кубок
Эрудит-игра для учащихся 5 – 6 классов «Навстречу звёздам»					Команда-победитель
Конкурс «Юные знатоки Урала»	Команда-участник	Команда-участник	Команда-победитель в номинации «Лучшее выполнение краеведческого задания»	Команда-победитель в номинации «Лучшее выполнение краеведческого задания»	3 место – 2 команды

Конкурс литературного творчества «Проба пера», «Серебряное пёрышко»	2 лауреата	7 лауреатов	8 лауреатов	7 участников 2 – 10 классов	6 участников, 2 лауреата
«Экоколобок»	Команда-участник	Команда-участник	Команда-участник	Команда-участник	Команда-участник
Межшкольная ДНПК для детей с ЗПР (МОУ № 14, 16)				3 участника	3 участника
Фестиваль школьных сайтов				Команда-участник	Команда-участник
Шахматы «Белая ладья»	1 место	3 место	Команда-участник	Команда-участник	Команда-участник
Шахматы «Осенний дебют»	2 место	3 место	3 место	Команда-участник	Команда-участник
Турнир шахматных надежд	3 место		Команда-участник	Команда-участник	Команда-участник
Конкурс патриотической песни		3 лауреата	2 первых места, 1 второе место	Первое место	3 место
Конкурс бардовской песни				1 место в номинации «Золотые хиты»	
Городской конкурс чтецов	3 призера	3 призёра	2 первых места, 1 третье место		Гран-при
Выставка детского технического и прикладного творчества «Полевские умельцы»	1 победитель	1 место в семи номинациях	3 лауреата	2 лауреата	Номинация «Лучшая экспозиция»
Городская выставка «Зимняя сказка»					1 лауреат, лучшая экспозиция
Городской конкурс музеев, экскурсоводов	1 место	2 место	1 место (выставка по П.П. Бажову)	Звание «Музей года»	Победа в номинации, посв. Великой Победе
Конкурс рисунков и фотографий к 65-летию Победы				Победитель в номинации «Фото»	
Экспресс-конкурс рисунков				2 лауреата	
Конкурс литературно-музыкальных композиций				2 лауреата	
Конкурс мультимедиапрезентаций				2 лауреата	
Конкурс юных изобретателей и рационализаторов					Команда-лауреат
«ВЕСЕННИЙ ЗВЕЗДОПАД»				5 лауреатов	3 коллектива-лауреата
Программа «Родники», конкурс макетов и плакатов	2 место	1 место	1, 2 место школа-участник	3 место (конкурс макетов и плакатов)	2 место (конкурс басен), 2 место

			областных слетов		(конкурс поделок)
Конкурс «Выбирает молодёжь!»					Команда-участник
Первенство города по волейболу на приз городской школьной Думы				1 место	3 место
Первенство города по баскетболу (юноши)		1, 2, 3 места		1 место	1 место
Баскетбол (девушки)				3 место (младшие девочки)	3 место
Биатлон	2 место			6 место	4 место
Соревнования по стрельбе из пневматической винтовки	1 личное место 3 командное место				4 место
Соревнования по разборке и сборке автомата	2 место		3 место		2 место
Соревнования по футболу	1 место		2, 3 место	1 место	2 место, 4 место
Спартакиада допризывников	2 место		3 место	Команда-участник	Команда-участник
Соревнования по лёгкой атлетике		2 место		Команда-участник	Два 3 места, команда-участник
Смотр строя и песни			3 место		
Веселые старты	3 место	3 место	командное III место, разновозрастная команда – I место	командное III место (3 ^В класс)	Командное II место (3 ^В класс)
Плавание	2 место			3 место (4 классы)	3 место
День бегуна			командное II место	команда-участник	
Соревнования по теннису					3 место
«Зарница», посв. памяти Б.А. Селина				1 место за «Боевой листок», 2 место в перетягивании каната	2 место за «Боевой листок», в эстафете
Соревнования по ОФП			1, 2, 3 места	Не проводились	Не проводились
Лыжные гонки					1 место (5 классы)
Легкоатлетическая эстафета			4, 5 место	4, 6 место	3, 7 место
Турслет			1 место в конкурсе бардовской песни		
Региональный уровень					
Предметные олимпиады (округ)	3 первых места,	7 призовых	не проводились	не проводились	не проводились

	3 место	мест			
Предметные олимпиады (область)	1 место	1 место по технологии	7 участников, 2 призёра (технология, русский язык)	6 приглашенных по 4 предметам, 3 участника, 1 призёр	
Областная защита исследовательских проектов старшеклассников				1 место (секция «Человек и окружающая среда»)	2 место (секция «Поиск»)
Олимпиады УрФО	2 призера	5 участников третьего тура	12 участников третьего тура	48 участников, 7 участников III тура	71 участник, 14 участников III тура
Интернет-проект для младших школьников «ЭМУ»			34 участника		
Интернет-проект для младших школьников «Человек и природа»				50 участников	124 участников
Областные соревнования по армрестлингу среди девушек	1 место				
Областной турнир «Белая ладья»	2 место на первой доске, 3 место на второй доске				
Областной конкурс «Я не курю, и мне это нравится»		3 место	11 место в области	4 место	
Окружной конкурс «Я – фармацевт»				5 лауреатов 1 победитель	
Областной экологический форум ЮНЭКО		1 финалист			2 лауреата
Областной конкурс «Кошки дикие и домашние»				1 лауреат	
Областная акция «От сердца к сердцу»				Команда-участник	
Всероссийский и международный уровень					
Предметные олимпиады	2 место во Всероссийской олимпиаде по технологии	1 место во Всероссийской олимпиаде по технологии	Призер Всероссийской олимпиаде по технологии		

ВУЗовские олимпиады			Международная олимпиада по основам наук в УрФО по географии 8 участников второе место Межрегиональная олимпиада УрГУ по истории 1 участник 2 тура	Межрегиональная олимпиада УрГУ по истории 3 участника, 1 призёр Дистанционная олимпиада по информатике СПБИИТ 1 призёр Олимпиада ФИЗТЕХ 2 участника, 1 призёр Межрегиональная олимпиада УрГУ по математике 3 участника	Международная олимпиада по основам наук в УрФО по географии 3 участника
Всероссийский конкурс исследовательских работ (посв. 175 – летию со дня рождения Д.И.Менделеева)			3 место в городском туре		
Всероссийский конкурс творческих работ «Я помню! Я горжусь!»				3 дипломанта	
Всероссийский конкурс детского рисунка «Маленький принц»					2 участника
Конкурс презентаций «L'année croisée 2010» УрФО					Команда-лауреат
Интернет-олимпиады ЦДО «Эйдос»	лауреаты	1 лауреат			Команды 4 ^b , 3 ^b – 3 место в олимпиаде «Маленький принц», 1 личное лауреатство; 1 участник проекта «Моя родословная»
«Русский медвежонок»		3 лауреата областного уровня	3 первых, 1 второе в городе	178 участников	170 участников
«Кенгуру-математика для всех»	2 призера	4 лауреата областного уровня	2 третьих, 1 второе в городе	145 участников	142 участника

«Золотое руно»		2 участника	3 участника	2 участника	
«Бритиш бульдог»			18 участников	15 участников 1 место в городе (7 классы)	20 участников
Конкурс «КИТ»					3 лауреата
Конкурс исследовательских работ младших школьников «Я-исследователь»	6 участников 2 призера				
Фестиваль исследовательских работ «Портфолио» ИД «Первое сентября»		1 лауреат	1 лауреат	2 лауреата	

Кадровое обеспечение

В 2010-2011 учебном году в педагогическом коллективе школы было 56 человек.

В школе 6 методобъединений:

- метообъединение учителей начальных классов – 16 человек
- методобъединение учителей гуманитарного цикла – 14 человек
- методобъединение учителей математики и информатики – 8 человек
- методобъединение учителей естественного цикла – 9 человек
- методобъединение учителей эстетического цикла – 6 человек
- психолого-логопедическая служба – 3 человека

Имеют нагрузку:

25 – 30 час. в неделю – 14 человек

30 – 35 час. в неделю – 6 человек

35 – 40 час в неделю – 2 человек

Имеют стаж работы:

От 2 до 5 лет – 2 чел.

От 5 до 10 лет – 5 чел.

От 10 до 20 лет – 19 чел.

Более 20 лет – 30 чел.

Находятся в возрасте:

25 – 35 лет – 12 чел.

35 – 55 лет – 37 чел.

Пенсионного возраста – 7

Характеристика педагогического коллектива по образованию

Образование	Высшее/из них педагогическое	Среднее профессиональное/из них педагогическое
Количество человек	45/42	11/11

Дополнительное профессиональное образование педагогических и руководящих работников в 2010-2011 учебном году

Семинар «Проектирование индивидуальных образовательных программ для детей с ограниченными возможностями здоровья» (16 час.)	Л.Ю. Бессонова Е.В. Захарова	ИРО Сентябрь 2010
Семинар «Современный урок немецкого языка и актуальные вопросы методики» (8 час.)	О.Г. Горькова	ИРО Сентябрь 2010
Семинар «Современные педагогические технологии духовно-нравственного развития учащихся в рамках реализации курса ОРКСЭ» (16 час.)	Н.А. Свалова	ИРО Октябрь 2010
Семинар «Информационно-коммуникационные технологии в начальной школе» (8 час.)	Е.В. Захарова С.В. Никулина	ИРО Октябрь 2010
Семинар «Изучение экономики в школьных курсах истории и обществознания» (8 час.)	О.Р. Камалетдинова	ИРО Ноябрь 2010
Семинар «Развитие языковой и коммуникативной компетенции при работе с художественным текстом в школе» (8 час.)	О.П. Яковлева М.А. Чертовикова	ИРО Ноябрь 2010
Семинар «Формирование коммуникативной и языковой компетенции при подготовке учащихся 9 классов к итоговой аттестации по русскому языку в новой форме» (40 час.)	Т.Г. Сорокина	ИРО Ноябрь 2010
Семинар «Организация и содержание коррекционно-развивающей работы с детьми с задержкой психического развития» (16 час.)	С.В. Никулина	ИРО Ноябрь 2010
Курсы повышения квалификации «Обучение математике в условиях реализации приоритетных направлений развития образования» (72 час.)	А.А. Кинчина	ИРО Октябрь-ноябрь 2010
Семинар «Использование ИКТ в преподавании русского языка и литературы» (8 час.)	М.А. Чертовикова	ИРО Декабрь 2010
Семинар «Программа подготовки должностных лиц и специалистов ГО» (36 час.)	И.А. Харланов	Учебно-методический центр по ГО и ЧС Свердловской области Декабрь 2010
Семинар «Итоговая аттестация по биологии за курс основной школы» (8 час.)	Л.В. Исламова	ИРО Декабрь 2010
Семинар «Содержание деятельности методических объединений педагогов художественного образования в условиях перехода к ФГОС» (8 час.)	Л.Ю. Бессонова	ИРО Февраль 2011

Семинар «Информационно-коммуникационные технологии в начальной школе» (8 час.)	Л.М. Синцова Н.А. Дербенева	ИРО Февраль 2011
Семинар «Развитие предметных компетентностей учащихся в курсе биологии» (8 час.) Практикум по освоению содержания основных предметных компетенций курса биологии; компетентностный подход в оценке учебных достижений учащихся по биологии согласно ФГОС.	Т.Н. Окишева	ИРО Февраль 2011
Семинар «Актуальные проблемы историко-обществоведческого образования: ЕГЭ по обществознанию» (8 час.)	М.Г. Баранова	ИРО Февраль 2011
Семинар «Стандарты второго поколения. Технология проблемного диалога как средства реализации образовательных стандартов второго поколения. Системно-деятельностный подход организации образовательного процесса» (24 час.)	А.А. Анисенкова Н.Н. Селиваева Г.В. Белоусова	ФГОУ ДПО «АПКиППРО» Февраль 2011
Образовательная программа «Современный образовательный менеджмент» (72 час.)	И.А. Харланов С.М. Гилязова	ИРО Февраль 2011
Семинар «Использование ИКТ для реализации новых подходов к оцениванию в условиях перехода на ФГОС второго поколения» (16 час.)	Н.В. Музипова	ИРО Март 2011
Семинар «Проблемы сопоставительного анализа поэтического текста» (24 час.)	М.В. Маринина М.А. Чертовикова	МБУ информационно-методический центр «Развивающее образование» Март 2011
Семинар «Методика подготовки школьников к ЕГЭ по физике» (8 час.)	А.А. Прохорова	ИРО Апрель 2011
Курсы повышения квалификации «Современные подходы к обучению орфографии в начальных классах» (72 час.)	Н.В. Музипова	Педагогический университет «Первое сентября», МГУ им. М.В. Ломоносова
Семинар «Воспитательный диалог как средство реализации ФГТ и ФГОС» (24 час.)	Е.С. Шихалева Т.П. Крупина Г.Н. Бахтиярова М.В. Ковалева И.В. Литвинова	ФГОУ ДПО «АПКиППРО» Май 2011
Образовательная программа «Информационно-коммуникационные технологии в начальной школе» (72 час.)	Н.В. Музипова А.А. Анисенкова	ИРО Май-июнь 2011

Качественные изменения состава педагогических кадров

В школе созданы условия для повышения профессионального уровня педагогов через организацию методической работы («Ярмарка педагогических идей», «День науки»), участие в работе школьных и городских методических объединений (4 педагога школы возглавляют городские методические объединения), участие в городских конкурсах, конференциях, педагогических чтениях.

Год	Число руководящих и педагогических работников	Из общего количества руководящих и педагогических работников аттестовано (кол-во) %	Количество педагогов, прошедших курсовую подготовку	Из числа аттестованных руководящих работников		Из числа аттестованных педагогических работников (присвоены кв. категории), количество, %			
				Высшая кв.к.	Первая кв.к.	Высшая кв.к.	Первая кв.к.	Вторая кв.к.	Общий % категорированных педагогических работников (первой, высшей)
2004/2005	7/69	62/82,6%	6	4/57	3/43	4 /7,3	37/67,2	14/25,5	74%
2005/2006	7/67	64/86,4%	10	3/43	4/57	2/3,5	39/68,4	16/28,1	71,8%
2006/2007	7/67	67/88,1%	63	3/43	4/57	3/5,0	40/66,7	17/28,3	71,6%
2007/2008	7/65	65/88%	15	3/43	4/57	3/4,6	42/65,5	11/16,9	72%
2008/2009	7/61	62/91%	41	3/43	4/57	3/4,6	41/63	15/23	70%
2009/2010	7/57	59/92,2%	35	3/43%	4/57%	3/5,8%	36/69%	13/25%	75%
2010/2011	5/58	58/92%	28	1/20%	4/80%	5/8,6%	36/62%	13/22,4%	70,6%

Достижения педагогов школы

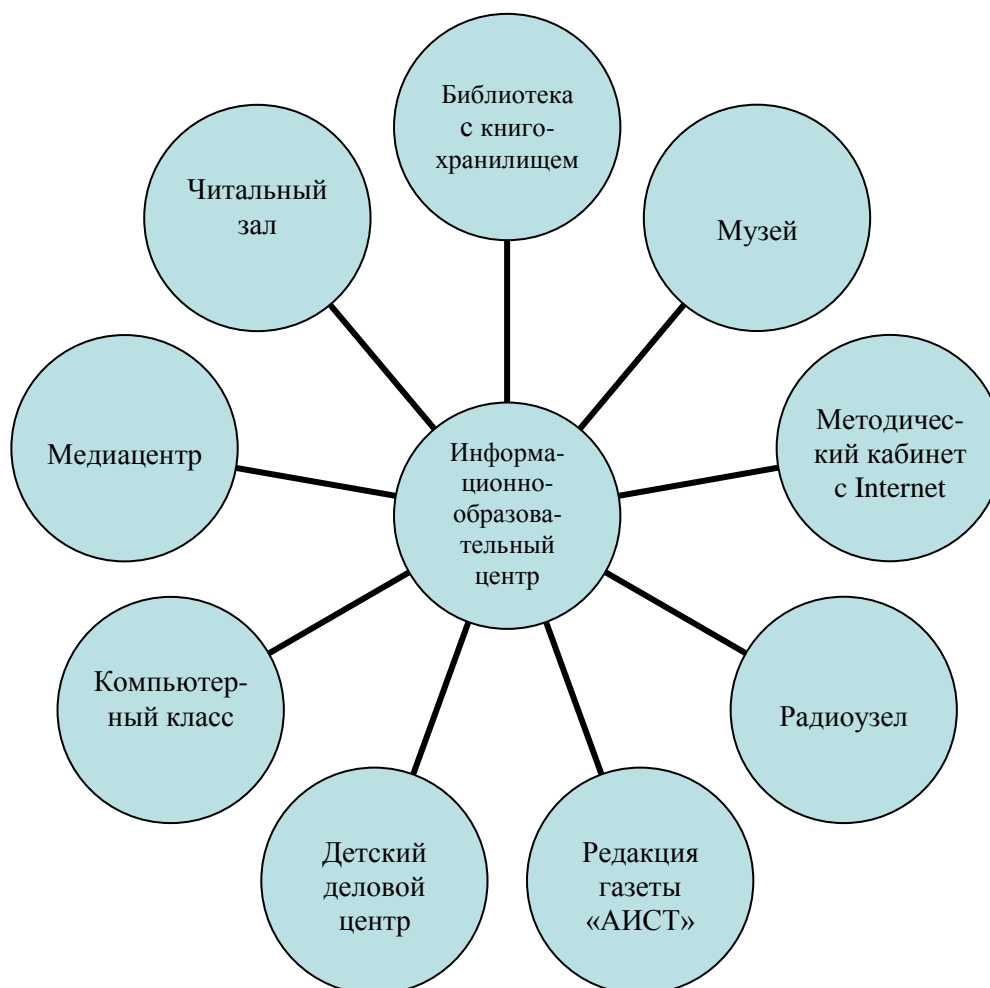
Уровень	2005-2006	2006-2007	2007-2008	2008-2009	2009-2010	2010-2011
Школьный и городской уровень						
Премия Попечительского совета		С.В.Никулина	Е.С.Шихалева Т.Н.Окишева	А.А.Анисенкова М.Г.Баранова	Л.В.Исламова Л.Л.Семёнова	Т.А.Брагина С.Ф.Юлдышева И.В.Казанцев
Ярмарка педагогических идей	14 участников	18 участников	23 участника	17 участников	24 участника	12 участников
День науки	9 участников	11 участников	14 участников	7 участников	8 участников	7 участников
Мастер-классы для педагогов школы				О.В. Тренкина, Ю.В. Смирнова, Л.Ю. Талашманова, Н.А. Свалова		И.Н.Платыгина М.Л.Никулина Н.М.Викулова А.А.Кинчина
Городской педагогический марафон и другие формы педагогического общения	О.Р.Камалетдинова, С.Л.Фарнина, И.В.Казанцев	А.В.Бородулин, Н.А.Свалова, М.А.Чертовикова	Е.В.Захарова, О.В.Тренкина, Н.А. Свалова	Е.М. Балеевских, С.В. Ярош, М.А. Чертовикова, Т.Н. Окишева, Л.В. Исламова, Е.В. Захарова, Л.Ю. Бессонова	«Слагаемые успеха» С.Ф.Юлдышева, А.А.Анисенкова О.Н.Сергиенко	Открытый педагогический журнал «Образование в лицах» С.В.Никулина С.В.Евдокимова И.В.Казанцев; «Трибуна педагогического опыта» - О.А.Бочегова
Городские педагогические чтения	Т.М.Устюгова, Л.М.Синцова			Н.П. Перфильева, И.В.Казанцев	Н.В.Музипова	И.В.Литвинова
Городские педагогические конференции	О.Н.Сергиенко	А.А.Прохорова, Л.В.Исламова		Л.Г.Чебыкина, Е.В. Захарова		
Фестиваль школьной прессы		1 место руководитель Т.А.Брагина	Лауреат руководитель Т.А.Брагина	Лауреат руководитель Т.А.Брагина	Лауреат руководитель Т.А. Брагина	Лауреат руководитель Т.А. Брагина
Мастер – классы для начинающих руководителей	И.В.Литвинова, И.В.Казанцев Л.Г.Чебыкина, С.М.Гилязова	И.В.Литвинова, С.М.Гилязова				
Конкурс на лучшую			1 место и приз			

постановку работы по профориентации в ОУ			Попечительского совета И.В.Литвинова Н.М.Григорьева			
Театральный конкурс «Если будут звенеть родники»			Лауреат Л.Л.Семёнова			
Клуб классных руководителей	3 заседания Отв. И.В. Литвинова, Л.В. Матвеева	3 заседания Отв. И.В. Литвинова, Л.В. Матвеева	2 заседания Отв. И.В. Литвинова, И.А. Предеина	4 заседания Отв. И.В. Литвинова, И.А. Предеина, Т.П. Крупина	3 заседания Отв. И.В. Литвинова, И.А. Предеина	2 заседания Отв. И.В. Литвинова
Семинары для учителей города					Логопедический семинар, открытый консилиум И.В. Казанцев, С.А. Ступина, Е.М. Балеевских, О.Е. Веселова	Открытый консилиум С.В. Никулина, И.В. Казанцев, Е.М. Балеевских, О.Е. Веселова
«Грани таланта»					С.М.Гилязова Т.П.Крупина М.А.Чертовикова Ю.В.Смирнова	
Региональный и всероссийский уровень						
Конкурс контрольно-измерительных материалов	И.В.Казанцев, Л.Г.Чебыкина					
Грантовый конкурс Благотворительного фонда «Синара-Фонд»		Школа - победитель	Школа - участник	Школа - участник	Школа - участник	Школа - участник
Фестиваль «Открытый урок» ИД «Первое сентября»	К.И.Тахтарова, И.В.Литвинова	И.В.Казанцев Л.Г.Чебыкина	И.В.Казанцев	И.В.Казанцев, С.А. Ступина, Л.Ю. Талашманова, К.И. Тахтарова, Л.Г. Чебыкина, Н.М. Григорьева, Л.Г. Дудинова	Т.Н.Окишева	А.А.Анисенкова Н.В.Музипова О.Б.Сергеева
Фестиваль исследовательских работ «Портфолио» ИД «Первое сентября»			Л.Г.Чебыкина	Л.Г.Чебыкина	Л.Г.Чебыкина Т.Н.Окишева	

Публикации в профессиональных изданиях		Л.Г. Дудинова		Л.Г.Чебыкина, И.В.Казанцев, И.В. Литвинова	Л.Г.Чебыкина	Л.Г.Чебыкина
Фотоконкурс «Галерея школьной жизни» ИД «Федоров»				Л.Г.Чебыкина		
Национальный проект «Образование»	Школа – победитель, О.Р.Камалетдинова – победитель конкурсного отбора лучших учителей		Н.М.Григорьева – победитель конкурсного отбора лучших учителей	Л.Г. Дудинова – победитель конкурсного отбора лучших учителей	М.А. Чертовикова – номинант	

Информационно-техническое обеспечение

Структура информационно – образовательного центра



Основные показатели работы ИОЦ за 2010 – 2011 учебный год

Книжный фонд всего – 16130 экз.
Фонд учебников – 11959 экз.
Периодические издания – 27 экз.
Фонд художественной литературы – 4171 экз.

Количество читателей:
Учащиеся – 370 чел. (5 – 9 кл.), 65 чел. (10 – 11 чел.)
Педагоги – 78 чел.

Количество книговыдач – 5820
Количество посещений – 3250
Обращаемость – 71 %
Посещаемость (среди учащихся) – 62 %

Оформление книжных выставок – 13
Проведено массовых библиографических мероприятий – 4

Материально – техническое обеспечение

Число классных комнат (включая учебные кабинеты и лаборантские):

- Актальный зал – 1
- Спортивный зал – 2
- Библиотека с книгохранилищем и компьютером – 1
- Музей – 1
- Логопедический кабинет – 1
- Компьютерные классы – 2

- Компьютерная техника – 420
- Множительная техника – 12
- Сканер – 5
- Мультимедиапроектор – 6
- Дигитальная доска – 2
- Домашний кинотеатр – 1
- Телевизор – 10
- Видеомагнитофон – 8
- DVD проигрыватель – 4
- Магнитофоны – 11
- Фортепиано – 5

Помимо компьютерных классов, компьютеры установлены в кабинетах:

- Истории (37)
- Русского языка и литературы (1, 25, 35)
- Математики (33)
- Иностранного языка (24, 30)
- Физики (22)
- Биологии (21)
- Технологии
- ИЗО и черчения (20)
- Кабинет музыки
- Методический кабинет (19)
- Библиотека
- Логопункт
- Деловой центр
- Кабинет директора
- Приемная
- Кабинет бухгалтерии

Финансовое обеспечение

Бюджетные средства – 29556368,77 руб.

Внебюджетные средства – 291708,39 руб.

Расходы составили:

На заработную плату – 22333699,31 руб.

Роспотребнадзор – 27980,16 руб.

Медосмотр – 51771,96 руб.

На содержание имущества – 285799 руб.

На коммунальные расходы – 1778362,55 руб.

На повышение квалификации педагогов –

На подписку периодических изданий –
 Увеличение стоимости основных средств – 657006 руб.
 Материальные запасы – 94587,04 руб.
 Питание учащихся – 3957830 руб.
 Проезд опекаемых – 64200 руб.
 Оплата проектно-сметной документации по пристрою – 130951,41 руб.
 За услуги связи – 9388 руб.
 За услуги Интернет-провайдера – 48233,96 руб.
 Прочие услуги – 116559,38 руб.

Медико – социальные условия

В школе реализуется программа «Здоровье», которая предусматривает:

- Медицинское обслуживание (ежегодный медицинский осмотр)
- Оздоровление детей кислородными коктейлями
- Помощь психолога, логопеда
- Работа школьного психолога – медико – педагогического консилиума
- Взаимодействие с Центром психолога – педагогической реабилитации и коррекции
- Индивидуальное обучение больных детей на дому
- Групповые и индивидуальные занятия
- Бесплатное питание для детей – инвалидов, опекаемых, учащихся из малообеспеченных и многодетных семей, учащихся – воспитанников детского дома
- Школьный оздоровительный лагерь «Юность» в летние каникулы
- Спортивные секции, дни здоровья, походы выходного дня
- Экскурсионно – туристическая работа

Для организации спортивно – оздоровительной работы имеется спортивный зал, спортивная площадка, спортивный инвентарь.

Итоги работы логопункта

	ОНР		Нарушение письма, обусловленное				Дизорфография	ФФН	Заикание	Всего
	Звукопроизн. в норме	Звукопроизн. нарушено	элементами ОНР		фонематич. нарушением					
			Звукопроизн. в норме	Звукопроизн. нарушено	Звукопроизн. в норме	Звукопроизн. нарушено				
Принято на логопункт	7	10	19	8	4	3	4	19	2	76
Выпущено	1	1	6	2	1	-	4	17	2	34
Оставлено для продолжения работы	8	7	13	6	3	3	-	1	-	41
Выбыло								1		1

**Число школьников, получающих горячее питание
(в динамике за 6 лет)**

2005 – 2006 абс.ед.(%)	2006 – 2007 абс.ед.(%)	2007 – 2008 абс.ед.(%)	2008 – 2009 абс.ед.(%)	2009 – 2010 абс.ед.(%)	2010 – 2011 абс.ед.(%)
341 (61%)	473 (73%)	580 (75%)	671 (90%)	692 (92%)	739 (97%)
В том числе, школьники, получающие бесплатное питание					
51 (6,5%)	249 (42%)	52 (7%)	47 (6,3%)	61 (8%)	72 (9%)
100% учащихся специальных (коррекционных) классов					
100% учащихся начальной школы					

Состояние здоровья учащихся

Данные о количестве учащихся, отнесенным к различным группам здоровья
и физкультурным группам

Группа здоровья	2005/06	2006/07	2007/08	2008/09	2009/10	2010/11
	% от количества учащихся					
I (здоровые дети)	8,5	10	10,6	7	1,9	4
II (незначительные отклонения в состоянии здоровья)	56,6	53	50,3	61	59	50
III (хронические заболевания в состоянии компенсации)	34	35,7	37,6	31	37	42
IV (хронические заболевания в состоянии декомпенсации)	0,9	1,3	1,5	0,9	2	3
V (инвалидность)						1
Физкультурная группа						
Основная	51,5	52	50,5	60	46,8	36
Подготовительная	45	45	47,1	40	49,7	60
Специальная	2,6	2,5	1,6	1,6	1,9	2
Освобождение	0,9	0,5	0,8	0,9	1,6	2
Всего учащихся	851	819	792	749	754	766

Данные о вакцинопрофилактике детей

	2003/04	2004/05	2005/06	2007/08	2008/09	2009/10	2010/11
	Количество привитых в %						
Грипп	0,8	25	35	82	33,5	69	50
Клещевой энцефалит	51	52	53	66	Нет данных	76	70
Дифтерия	100	100	100	100	99,7	99,6	98
Корь	100	100	100	100	99,7	99,6	100
Паротит	100	100	100	100	99,7	99,6	100
Гепатит В	75	98,1	99	99,7	99,7	99,6	99
Проба Манту	98,2	98,4	97,6	98,6	96	98	90