

**Муниципальное бюджетное общеобразовательное учреждение
Полевского городского округа
«Средняя общеобразовательная школа № 14»**

Публичный доклад

**Полевской
2012**

Структура образовательного учреждения

Муниципальное бюджетное общеобразовательное учреждение Полевского городского округа «Средняя общеобразовательная школа №14» обеспечивает начальное общее, основное общее, среднее (полное) общее образование, в том числе на дому и по индивидуальным учебным планам.

На основании лицензии в школе функционируют специальные (коррекционные) классы для детей с ограниченными возможностями здоровья (задержка психического развития).

В рамках дополнительного образования реализуются программы по направлениям: художественно-эстетическое, социально-педагогическое, туристско-краеведческое, эколого-биологическое, физкультурно - спортивное, культурологическое.

Муниципальное бюджетное общеобразовательное учреждение Полевского городского округа «Средняя общеобразовательная школа №14» предоставляет образовательные услуги всем категориям детей вне зависимости от места жительства, с учетом их индивидуальных особенностей, способностей, склонностей, имеющейся подготовки.

В школе ведется трём иностранным языкам – английскому, немецкому, французскому языку.

Материально-техническая база школы включает в себя 2 учебных здания, в которых:

- 34 учебных кабинета,
- 2 компьютерных класса с выходом в Интернет,
- логопункт,
- 2 игровых комнаты,
- 2 актов зала,
- 2 спортивных зала,
- библиотека с книжным фондом 17187 экз.
- медиацентр,
- музей,
- 2 столовых,
- спортивная площадка,
- детский деловой центр, радиоузел,
- медицинский кабинет,
- методический кабинет.

В кабинетах школы имеются компьютеры с выходом в Интернет, дигитальные проекторы и доски, что позволяет педагогам в любое время использовать новейшие информационные технологии для организации учебной и внеклассной деятельности учащихся.

Развивается социальное партнерство школы с организациями и предприятиями города: ОАО СТЗ, ЦРДЮ, ЦСПСид, ЦППРиК «Ладо», детской музыкальной школой №1, детской художественной школой, детской и взрослой центральными городскими библиотеками, Дворцом культуры СТЗ, Дворцом спорта, дворовым клубом «Юность», шахматным клубом «Гамбит».

Финансирование школы происходит за счет областных субвенций и средств местного бюджета.

ОСНОВНЫЕ ПОЛОЖЕНИЯ ОБРАЗОВАТЕЛЬНОЙ ПРОГРАММЫ

В настоящее время школа работает по двум образовательным программам. Программа на 2008 – 2013 годы сохраняет преемственность с предыдущими программами и программа начального общего образования 2011 года, разработанная в связи с переходом на федеральные государственные образовательные стандарты.

Целью развития в школы в 2008-2013 годы является поддержание системы вариативного образования и решение следующих задач:

- реализация модели разноуровневой интеллектуальной деятельности учащихся в адаптивной школе;
- компьютеризация учебного процесса как средство дифференцированного обучения в адаптивной школе;
- реализация классных проектов социальной направленности;
- здоровьесориентированная организация образовательной среды.

Педагогическая система школы отвечает запросам социума и обеспечивает решение поставленных социумом задач, создавая условия для обучения, воспитания и развития разных категорий учащихся. С 1990 года образовательная среда школы выстраивается и совершенствуется как адаптивная педагогическая система, обеспечивающая благоприятные условия для общеобразовательного, интеллектуального, нравственного и физического развития ученика.

На основании лицензии в школе функционируют специальные (коррекционные) классы для детей с ограниченными возможностями здоровья (задержка психического развития). Система коррекционно-развивающей работы реализует следующие основные принципы:

- комплексность в диагностико-консультативной и коррекционной работе;
- оптимизация и вариативность учебных планов, образовательных и коррекционных программ;
- интеграция учащихся специальных классов в общеобразовательную структуру школы;
- активная социализация учащихся коррекционных классов.

Система дополнительного образования в школе функционирует на следующих принципах:

- надпредметный или межпредметный характер содержания;
- проектный подход в организации образовательно-воспитывающей деятельности;
- добровольность выбора ребенком дополнительного образовательного модуля;
- разновозрастный состав ученических объединений.

Система дополнительного образования выполняет следующие функции:

- создание условий для детского творчества в области искусства и науки;
- выявление и развитие склонностей и способностей детей к различным видам деятельности;
- создание практического дополнения к школьным предметным курсам;
- профориентация школьников;
- формирование разновозрастных детских коллективов по интересам;
- организация досуга и отдыха детей во внеурочное время.

Образовательная программа начального общего образования 2011 года учитывает требования к образованию, которые предъявляют стандарты второго поколения. Наряду со знаниевым компонентом в содержании обучения младших школьников представлен

деятельностный компонент, определены надпредметные умения и способы деятельности, что обеспечивает интеграцию в изучении разных сторон окружающего мира.

Задачи реализации образовательной программы МБОУ ПГО «СОШ №14»:

- достижение личностных результатов учащихся: готовность и способность обучающихся к *саморазвитию*; сформированность *мотивации* к обучению и познанию; осмысление и принятие основных *базовых ценностей*.
- достижение метапредметных результатов обучающихся: освоение *универсальных учебных действий* (регулятивных, познавательных, коммуникативных, личностных).
- достижение предметных результатов: освоение *опыта предметной деятельности* по получению нового знания, его преобразования и применения на основе элементов научного знания, современной научной картины мира.

Дополнительное образование



**Структура контингента
(на конец 2011 – 2012 учебного года)**

Начальное общее образование

Структура контингента	2011 – 2012 уч.г.				
	Всего	классы			
		1	2	3	4
Общеобразовательные классы					
Количество учащихся	279	82	75	69	53
Общее количество классов по параллелям	11	3	3	3	2
Средняя наполняемость	25,3	27,3	25	23	26,5
Специальные (коррекционные) классы для детей с задержкой психического развития					
Количество учащихся	48	11	13	12	12
Общее количество классов по параллелям	4	1	1	1	1
Средняя наполняемость	12	11	13	12	12

Основное общее образование

Структура контингента	2011-2012 уч.г.					
	Всего	классы				
		5	6	7	8	9
Общеобразовательные классы						
Количество учащихся	329	76	82	47	53	71
Общее количество классов по параллелям	13	3	3	2	2	3
Средняя наполняемость	25,3	25,3	27,3	23,5	26,5	23,6
Специальные (коррекционные) классы для детей с задержкой психического развития						
Количество учащихся	60	12	11	13	12	12
Общее количество классов по параллелям	5	1	1	1	1	1
Средняя наполняемость	12	12	11	13	12	12

Среднее (полное) общее образование

Структура контингента	2011 – 2012 уч.г.		
	Всего	классы	
		10	11
Общеобразовательные классы			
Количество учащихся	82	44	38
Общее количество классов по параллелям	4	2	2
Средняя наполняемость	20,5	22	19

Условия комплектования классов

Условия комплектования	1 классы	5 классы	10 классы
по микрорайону	+	+	+
по заявлению родителей	+	+	+
по рекомендации ТОПМПК	+	+	-

«Социальный портрет» учащихся школы

		Общеобразовательные классы	Специальные классы	Всего по школе	
Дети из семей	полных	66%	46%	55,3%	
	неполных	30%	41%	34%	
	многодетных	7 %	15%	11%	
	один ребёнок	34%	31%	32,5%	
	детский дом и ЦСПС и Д	0,6%	9%	4,8%	
	малообеспеченные	8,5%	29%	18,7%	
Проживают	в микрорайоне школы	52%	50%	51%	
	М-н Зеленый Бор	11%	7%	9%	
	прочие микрорайоны	32%	36%	34%	
	в селе	3%	0,6%	2%	
	в общежитии	7,2%	16%	12%	
Место работы родителей	Мать	СТЗ	18%	14,5%	16%
		бюджетные организации	24%	8,7%	16,3%
		безработные	8%	18%	11,7%
		коммунальные предприятия	27%	23%	25%
	Отец	СТЗ	19,4%	16,5%	33%
		бюджетные организации	11%	0,9%	5,9%
		безработные	2,4%	3,8%	3,1%
		коммунальные предприятия	30%	12,6%	21,3%
Образование	Мать	высшее	24%	1,9%	2,9%
		среднее специальное	53%	37%	45%
	Отец	высшее	15%	1,1%	8,2%
		среднее специальное	48%	29%	39%

Учебные результаты

В 2011 – 2012 учебном году успешно закончили школу 792 учащихся (среди них 4 человека находились в течение года на домашнем обучении).

Итоги успеваемости в общеобразовательных классах

Ступень	Количество отличников	Успевают на «4» и «5»	Качество обученности	Успеваемость	Количество неуспевающих	Оставлены на повторное обучение	Домашнее обучение
1 классы (82)	-	-	-	-	-	-	-
2 классы (75)	2	34	48%	97,3%	2	Ахметжанов Р., 2 ^b Игошев Д., 2 ^г	-
3 классы (69)	-	28	40,5%	99%	1	Лобанов Е., 3 ^г	-
4 классы (53)	1	29	55%	100%	-	-	1
Итого I ступень (279)	3	91	34%	99%	3	3	1
5 классы (76)	4	30	45%	100%	-	-	-
6 классы (82)	10	24	42%	100%	-	-	-
7 классы (47)	2	7	19%	98%	1	-	-
8 классы (53)	2	14	30%	98%	1	-	-
9 классы (71)	1	15	23%	100%	-	-	1
Итого II ступень (329)	19	90	33%	99,3%	2	-	1
10 классы (44)	1	3	9%	100%	-	-	-
11 классы (38)	1	3	11%	100%	-	-	1
Итого III ступень (82)	2	6	8%	100%	-	-	1
Итого по школе	24	187	35%	99,1%	5	3	3

Итоги успеваемости в специальных (коррекционных) классах для детей с задержкой психического развития

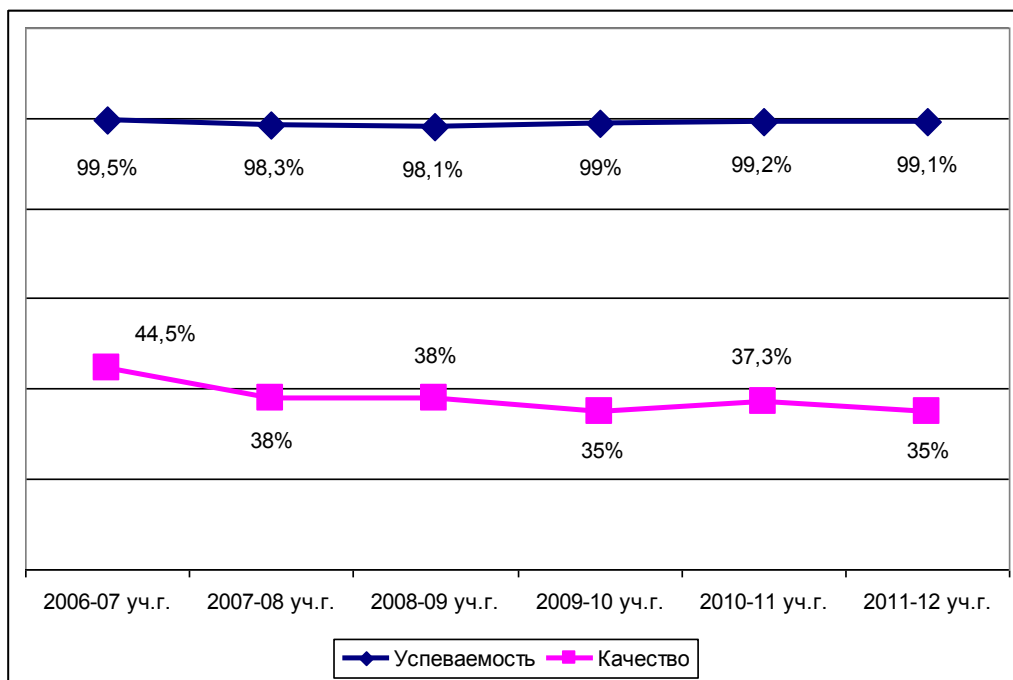
Ступень	Успевают на «4»	Качество обученности	Успеваемость	Количество неуспевающих	Домашнее обучение
1 ^A класс (11)	-	-	91%	1	1
2 ^A класс (13)	5	39%	100%	-	-
3 ^A класс (12)	1	9%	100%	-	-
4 ^A класс (12)	3	25%	100%	-	-
Итого I ступень	9	19%	98%	1	1
5 ^A класс (12)	1	8,3%	100%	-	-
6 ^A класс (11)	2	18%	100%	-	-
7 ^A класс (13)	2	15,4%	100%	-	-
8 ^A класс (12)	-	-	100%	-	-
9 ^A класс (12)	1	8%	100%	-	-
Итого II ступень	6	10%	100%	-	-
Итого по школе	15	15,4%	99%	1	1

**Показатели качества обученности по параллелям
(без учета специальных коррекционных классов)**

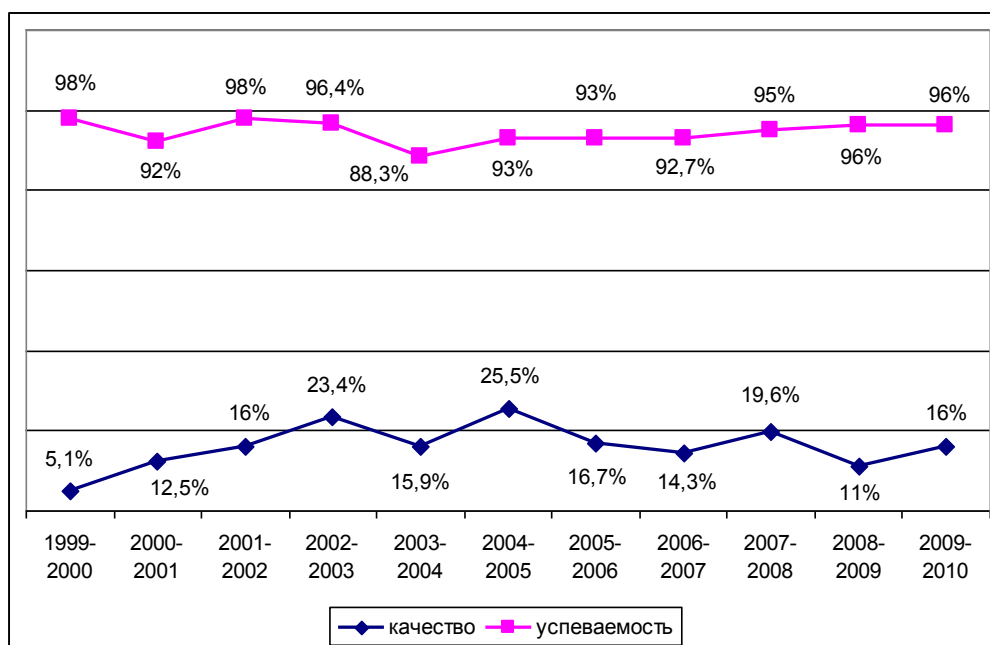
Выпуск начальной школы	4	5	6	7	8	9	10	11	Закончили школу в
1999 года	29,3%	26%	31%	31%	25,8%	38,1%	31,5%	54,5%	2006
2000 года	34,9%	38,7%	34,4%	26,3%	25,2%	20,8%	34%	52,5%	2007
2001 года	32,1%	24,9%	28,6%	21,7%	20,8%	30,5%	25%	36%	2008
2002 года	30,5%	30,7%	36,1%	34,5%	27,8%	23,3%	25,5%	34%	2009
2003 года	42,2%	43,1%	45,9%	41,7%	38,7%	33,3%	38%	48%	2010
2004 года	31,8%	44,0%	60%	44%	23%	13,5%	22%	25%	2011
2005 года	46,3%	55,3%	46,3%	31,3%	26%	22%	26%	11%	2012
2006 года	50,3%	43,4%	44,4%	30,3%	18%	17,1%	9%		
2007 года	57,6%	62,3%	48,6%	29,4%	24%	23%			
2008 года	51,7%	35%	38%	35%	29%				
2009 года	39,5%	19,2%	19,2%	18%					
2010 года	43%	57%	41%						
2011 года	47%	45%							
2012 года	57%								
Средний показатель	42,3%	40,3%	39,4%	31,2%	25,8%	24,6%	26,3%	37,2%	



Динамика успеваемости и качества обученности в общеобразовательных классах



Динамика успеваемости и качества обученности в специальных (коррекционных) классах для детей с задержкой психического развития



Общие сведения о выпускниках средней школы в 2011-2012 учебном году

Количество выпускников 11-х классов	Кол-во выпускников 11-х классов, допущенных к Г(И)А	Кол-во выпускников 11-х, не допущенных к Г(И)А	Количество выпускников 11 классов, проходивших ИА в форме ЕГЭ	Кол-во выпускников не получивших мин. кол-во баллов по русскому языку	Кол-во выпускников не получивших мин. кол-во баллов по математике	Количество выпускников, получивших аттестаты	Количество выпускников, получивших справки
38	38	-	38	-	1	37	1

Результаты ЕГЭ

Предмет	Сдавали	Не сдали	Средний балл	Максим. балл	Учитель
русский язык	38		56	73	Н.П. Перфильева
математика	38	1	41,9	68	К.И. Тахтарова, М.Л. Никулина
информатика	1		55	55	Т.И. Бородулина
биология	12	1	49	65	Л.В. Исламова
география	1	1			Р.Н. Заболотских
литература					
английский язык	1		34	34	Е.В. Плещева
немецкий язык					
французский язык					
химия	4		72	79	О.А. Бочегова
обществознание	20		52	65	О.Р. Камалетдинова
физика	16	4	39	57	А.А. Прохорова
история	2		57	65	О.Р. Камалетдинова

Общие сведения о количестве выпускников основной ступени общего образования

Кол-во классов	Кол-во учащихся	Кол-во успевающих на 4 и 5	Кол-во допущенных к ИА	Кол-во не допущенных к ИА	Кол-во проходивших ИА в щадящем режиме	Кол-во получивших аттестат	Кол-во сдавших экзамены на 2	Кол-во получивших аттестат особого образца
4	83	11	83	-	-	83	-	1

Результаты ГИА-9 в новой форме по русскому языку

Число проходивших ГИА	Не преодолели минимальный порог	Сдали ГИА на			Средний балл по 5-ти балльной шкале	Максимальный балл для ОУ	Учитель
		3	4	5			
14	-	1	5	8	4,5	39	Т.Г. Сорокина
24	-	-	15	9	4,4	41	У.В. Харланова

Результаты ГИА-9 в новой форме по математике

Число проходивших ГИА	Не преодолели минимальный порог	Сдали ГИА на			Средний балл по 5-ти балльной шкале	Максимальный балл для ОУ	Учитель
		3	4	5			
5	-	1	2	2	4,2	24	К.И. Тахтарова
18	-	1	11	6	4,3	23	О.В. Тренкина

Количество медалистов

2005-2006		2006-2007		2007-2008		2008-2009		2009-2010		2010-2011		2011-2012	
золото	серебро	золото	серебро	золото	серебро	золото	серебро	золото	серебро	золото	серебро	золото	серебро
3	3	2	4	1	2	2	2	1	4	2	-	-	1

Общие сведения о выпускниках

Начальное (общее) образование

Год выпуска	Всего обучающихся, окончивших данную ступень образования (данные на 1 сентября и на конец учебного года)	Отсев в течение года (число и %)	Число выпускников, успешно окончивших данную ступень образования	Число выпускников, окончивших данную ступень без троек		Число выпускников, продолжающих образование или трудоустроенных
				На «отлично»	На «хорошо» и «отлично»	
Общеобразовательные классы						
2006 – 2007 учебный год	68/69	-	69	3	37	69
2007 – 2008 учебный год	52/54	-	54	7	27	54
2008 – 2009 учебный год	49/50	-	50	-	19	50
2009 – 2010 учебный год	71/72	-	72	4	27	72
2010 – 2011 учебный год	80/79	-	79	7	30	79
2011 – 2012 учебный год	51/53	-	53	1	29	53
Специальные (коррекционные) классы для детей с задержкой психического развития						
2006 – 2007 учебный год	11/11	-	11	-	1	11
2007 – 2008 учебный год	11/12	-	12	-	1	12
2008 – 2009 учебный год	12/12	-	12	-	2	12
2009 – 2010 учебный год	11/11	-	11	-	4	11
2010 – 2011 учебный год	11/12	-	12	-	-	12
2011 – 2012 учебный год	12/12	-	12	-	3	12

Основное (общее) образование

Год выпуска	Всего обучающихся, окончивших данную ступень образования (данные на 1 сентября и на конец учебного года)	Отсев в течение года (число и %)	Число выпускников, успешно окончивших данную ступень образования	Число выпускников, окончивших данную ступень без троек		Число выпускников, продолжающих образование или трудоустроенных
				На «отлично»	На «хорошо» и «отлично»	
Общеобразовательные классы						
2006 – 2007 учебный год	89/89	-	88	5	16	89
2007 – 2008 учебный год	97/98	-	97	3	33	98
2008 – 2009 учебный год	35/35	-	34	2	6	35
2009 – 2010 учебный год	74/73	-	73	1	15	73
2010 – 2011 учебный год	70/70	-	70	1	11	70
2011 – 2012 учебный год	73/71	-	71	1	15	71
Специальные (коррекционные) классы для детей с задержкой психического развития						
2006 – 2007 учебный год	7/7	-	7	-	2	7
2007 – 2008 учебный год	10/10	-	10	-	1	10
2008 – 2009 учебный год	10/9	-	9	-	1	9
2009 – 2010 учебный год	9/8	-	8	-	-	8
2010 – 2011 учебный год	9/8	-	8	-	1	8
2011 – 2012 учебный год	12/12	-	12	-	1	12

Среднее (полное) общее образование

Год выпуска	Всего обучающихся, окончивших данную ступень образования (данные на 1 сентября и на конец учебного года)	Отсев в течение года (число и %)	Число выпускников, успешно окончивших данную ступень образования	Число выпускников, окончивших данную ступень без троек		Число выпускников, продолжающих образование или трудоустроенных
				На «отлично»	На «хорошо» и «отлично»	
2005 – 2006 учебный год	47/47	-	47	3	31	47
2006 – 2007 учебный год	47/47	-	47	2	23	47
2007 – 2008 учебный год	24/22	-	22	2	8	22
2008 – 2009 учебный год	42/42	-	42	4	14	42
2009 – 2010 учебный год	45/46	-	46	2	20	46
2010 – 2011 учебный год	20/20	-	20	2	3	20
2011 – 2012 учебный год	39/38	-	38	1	3	38

Востребованность выпускников основной школы

Год выпуска	2006-2007	2007-2008	2008-2009	2009-2010	2010-2011	2011-2012
Количество выпускников	95	107	44	81	78	83
В 10 класс	44	49	19	39	35	34
	46,3%	45%	44%	48%	45%	41%
ССУЗ	6	15	10	27	36	20
	6,4%	14%	23%	33,3%	46%	24%
СПТУ	44	43	12	13	5	25
	46,3%	38%	28%	16%	6,4%	30%
Трудоустройство	1	0	-	2	1	2
	1%	0	-	2,4%	1,3%	2%
Не работают, не учатся	-	-	1		1	1
	-	-	2%		1,3%	1%

Востребованность выпускников средней школы

Год выпуска	2006-2007	2007-2008	2008-2009	2009-2010	2010-2011	2011-2012
Количество выпускников	47	22	42	46	20	38
ВУЗ	23	10	20	35	13	27
	48,9%	45%	48%	76%	65%	71%
ССУЗ	19	11	18	10	6	8
	40,4%	50%	43%	21%	30%	21%
СПТУ	2	-	2	1	-	-
	4,2%	-	5%	2%	-	-
Трудоустройство	3	1	1		-	3
	6,3%	5%	2%		-	8%
Не работают, не учатся	-	-	1		1	-
	-	-	2%		5%	-

**Результаты участия учащихся
в конкурсных мероприятиях**

Уровень	2007-2008	2008-2009	2009-2010	2010-2011	2011-2012
Г о р о д с к о й у р о в е н ь					
Премия Попечительского совета	Дудинова А. Андрюков Д. Хоменко П. Скорынина У.	Ханина Д. Камалетдинова К. Шабурова М. Бобылев С.	Юлдишева А. Сиражева В. Андрюков Д. Дудинова А. Пятунин В. Хасанова А.	Сиражева В. Ханина Д. Хохлов И.	Бородулина П. Зырянова Е.
Предметные олимпиады	25 призовых мест	20 призовых мест	25 призовых мест	26 призовых мест	21 призовое место
Предметные олимпиады младших школьников	1 место по математике		1 место, 3 место по математике	1, 2 место по русскому языку, 3 место по математике	
Конкурс младших школьников «Хочу все знать»	1 победитель, 2 лауреата	3 лауреата	3 лауреата	3 лауреата	Не проводился
Конкурс исследовательских проектов «Мир вокруг нас» (5-8 классы)	4 победителя, 2 лауреата	1 победитель, 3 лауреата	5 участников, 2 победителя	8 лауреатов	Не проводился
Защита исследовательских проектов (2-11 классы)	1 победитель, 2 лауреата	1 участник	4 участника 1, 2 места	5 участников 1 место – 2, 2 место - 1	9 участников 1 место – 4, лауреат – 5
Интеллектуальная игра брейн-ринг для старшеклассников	2 место	2 место	Не проводился	Не проводился	Не проводился
Конкурс «Мой первый проект»					1 место – 2, 2 место – 2, 3 место – 1
Дискуссионный клуб старшеклассников				Команда-лауреат	Команда-лауреат
Интеллектуальная игра старшеклассников «Эврика»	1 место – вторая лига	1 место в конкурсе болельщиков	1 место – 1 лига Весенний кубок	1 место – 2 лига Осенний кубок	2 команды-участницы
Городские эрудит-игры для учащихся 5 – 6 классов				«Навстречу звёздам» Команда-победитель	«Недаром помнит вся Россия...» 3 место
Конкурс «Юные знатоки Урала»	Команда-участник	Команда-победитель в номинации «Лучшее	Команда-победитель в номинации «Лучшее	3 место – 2 команды	Команда-победитель, участник областного

		выполнение краеведческого задания»	выполнение краеведческого задания»		этапа
Конкурс литературного творчества «Серебряное пёрышко», «Проба пера»	7 лауреатов	8 лауреатов	7 участников 2 – 10 классов	6 участников, 2 лауреата	15 участников, 1 лауреат
«Экоколобок»	Команда-участник	Команда-участник	Команда-участник	Команда-участник	Команда-участник
Межшкольная ДНПК для детей с ЗПР (МОУ № 14, 16)			3 участника	3 участника	1 участник
Фестиваль школьных сайтов			Команда-участник	Команда-участник	Команда-участник
Шахматы «Белая ладья»	3 место	Команда-участник	Команда-участник	Команда-участник	
Шахматы «Осенний дебют»	3 место	3 место	Команда-участник	Команда-участник	
Турнир шахматных надежд		Команда-участник	Команда-участник	Команда-участник	
Конкурс патриотической песни	3 лауреата	2 первых места, 1 второе место	Первое место	3 место	1 место – 2, призёр - 1
Конкурс бардовской песни			1 место в номинации «Золотые хиты»		
Городской конкурс чтецов	3 призёра	2 первых места, 1 третье место		Гран-при	1 место – 1, 3 место – 1
Выставка детского технического и прикладного творчества «Полевские умельцы»	1 место в семи номинациях	3 лауреата	2 лауреата	Номинация «Лучшая экспозиция»	1 место, лучшая экспозиция
Городская выставка «Зимняя сказка»				1 лауреат, лучшая экспозиция	1 место – 2
Городской конкурс музеев, экскурсоводов	2 место	1 место (выставка по П.П. Бажову)	Звание «Музей года»	Победа в номинации, посв. Великой Победе	Звание «Музей года», 3 место в городском конкурсе
Конкурс рисунков и фотографий к 65-летию Победы			Победитель в номинации «Фото»		
Экспресс-конкурс рисунков			2 лауреата		
Конкурс литературно-музыкальных композиций			2 лауреата		
Конкурс мультимедиапрезентаций			2 лауреата		
Конкурс юных изобретателей и рационализаторов				Команда-лауреат	

«ВЕСЕННИЙ ЗВЕЗДОПАД»			5 лауреатов	3 коллектива-лауреата	4 лауреата
Городской марафон «Быть здоровым – это здорово»					1 место
Городская акция «Наполним сердце добротой»					Команда-призер
Программа «Родники», конкурс макетов и плакатов	1 место	1, 2 место школа-участник областных слетов	3 место (конкурс макетов и плакатов)	2 место (конкурс басен), 2 место (конкурс поделок)	1 место (конкурс «Оберег для родника»)
Конкурс «Выбирает молодёжь!»				Команда-участник	
Конкурс отрядов ЮИД					1 место
Конкурс творческих работ по ПШБ					1 место
Первенство города по волейболу на приз городской школьной Думы			1 место	3 место	
Первенство города по баскетболу (юноши)	1, 2, 3 места		1 место	1 место	2 место (старшие)
Баскетбол (девушки)			3 место (младшие девочки)	3 место	2 место (старшие) 3 место (средние)
Биатлон			6 место	4 место	4 место (9 кл.)
Соревнования по стрельбе из пневматической винтовки				4 место	
Соревнования по разборке и сборке автомата		3 место		2 место	
Соревнования по футболу		2, 3 место	1 место	2 место, 4 место	1 место (4 кл.) 2 место (девушки)
Спартакиада допризывников		3 место	Команда-участник	Команда-участник	
Соревнования по лёгкой атлетике	2 место		Команда-участник	Два 3 места, команда-участник	
Смотр строя и песни		3 место			
Веселые старты	3 место	командное III место, разновозрастная команда – I место	командное III место (3 ^В класс)	Командное II место (3 ^В класс)	4 место (3 кл.)
Плавание			3 место (4 классы)	3 место	5 место (4 кл.)
День бегуна		командное II место	команда-участник		2 место (6 кл.)

Соревнования по теннису				3 место	не проводились
«Зарница», посв. Памяти Б.А. Селина			1 место за «Боевой листок», 2 место в перетягивании каната	2 место за «Боевой листок», в эстафете	Команда-участник
Соревнования по ОФП		1, 2, 3 места	Не проводились	Не проводились	не проводились
Лыжные гонки				1 место (5 классы)	4 место (6 кл.)
Легкоатлетическая эстафета		4, 5 место	4, 6 место	3, 7 место	6 место (старшие)
Турслет		1 место в конкурсе бардовской песни			
Региональный уровень					
Предметные олимпиады (округ)	7 призовых мест	не проводились	не проводились	не проводились	не проводились
Предметные олимпиады (область)	1 место по технологии	7 участников, 2 призёра (технология, русский язык)	6 приглашенных по 4 предметам, 3 участника, 1 призёр		1 участник
Областная защита исследовательских проектов старшекласников			1 место (секция «Человек и окружающая среда»)	2 место (секция «Поиск»)	2 участника
Олимпиады УрФО по основам наук	5 участников третьего тура	12 участников третьего тура	48 участников, 7 участников III тура	71 участник, 14 участников III тура	74 участника, 19 участников III тура
Интернет-проект для младших школьников «ЭМУ»		34 участника			
Интернет-проект для младших школьников «Человек и природа»			50 участников	124 участников	119 участников
Областной конкурс «Я не курю, и мне это нравится»	3 место	11 место в области	4 место		
Окружной конкурс «Я – фармацевт»			5 лауреатов 1 победитель	не проводился	не проводился
Областной экологический форум ЮНЭКО	1 финалист			2 лауреата	1 место – 1, 2 место – 1, 4 место – 1
Областной конкурс «Кошки дикие и домашние»			1 лауреат		

Областная акция «От сердца к сердцу»			Команда-участник		
Всероссийский и международный уровень					
Предметные олимпиады	1 место во Всероссийской олимпиаде по технологии	Призер Всероссийской олимпиаде по технологии			
ВУЗовские олимпиады		Международная олимпиада по основам наук в УрФО по географии 8 участников второе место Межрегиональная олимпиада УрГУ по истории 1 участник 2 тура	Межрегиональная олимпиада УрГУ по истории 3 участника, 1 призёр Дистанционная олимпиада по информатике СПБИИТ 1 призёр Олимпиада ФИЗТЕХ 2 участника, 1 призёр Межрегиональная олимпиада УрГУ по математике 3 участника	Международная олимпиада по основам наук в УрФО по географии 3 участника	Олимпиада МГУ «Ломоносов» 2 лауреата
Всероссийский конкурс исследовательских работ (посв. 175 – летию со дня рождения Д.И.Менделеева)		3 место в городском туре			
Всероссийский конкурс исследовательских работ «Человек в истории. Россия XX век»					Поощрительная грамота
Всероссийский дистанционный конкурс «Презентация музея»					2 место
Всероссийский конкурс творческих работ «Я помню! Я горжусь!»			3 дипломанта		
Всероссийский конкурс детского				2 участника	

рисунка «Маленький принц»					
Конкурс презентаций «L'année croisée 2010» УрФО				Команда-лауреат	
Интернет-олимпиады и проекты ЦДО «Эйдос»	1 лауреат			Команды 4 ^b , 3 ^b – 3 место в олимпиаде «Маленький принц», 1 личное лауреатство; 1 участник проекта «Моя родословная»	Олимпиада «Маленький принц» 2 команды
«Русский медвежонок»	3 лауреата областного уровня	3 первых, 1 второе в городе	178 участников	170 участников	171 участников
«Кенгуру-математика для всех»	4 лауреата областного уровня	2 третьих, 1 второе в городе	145 участников	142 участника	109 участников
«Золотое руно»	2 участника	3 участника	2 участника		
«Бритиш бульдог»		18 участников	15 участников 1 место в городе (7 классы)	20 участников	28 участников 1 место в р-не – 3
Конкурс «КИТ»				3 лауреата	48 участников 1 место в регионе – 1
Интернет-проект «NACHLKA.COM»					Команда-дипломант
Фестиваль исследовательских работ «Портфолио» ИД «Первое сентября»	1 лауреат	1 лауреат	2 лауреата		

Кадровое обеспечение

В 2011-2012 учебном году в педагогическом коллективе школы было 58 человек.

В школе 7 методобъединений:

- метообъединение учителей начальных классов – 16 человек
- методобъединение учителей русского языка и литературы – 9 человек
- методобъединение учителей иностранного языка – 5 человек
- методобъединение учителей математики и информатики – 8 человек
- методобъединение учителей естественного цикла – 9 человек
- методобъединение учителей эстетического цикла – 6 человек
- психолого-логопедическая служба – 3 человека

Имеют нагрузку:

25 – 30 час. в неделю – 14 человек

30 – 35 час. в неделю – 6 человек

35 – 40 час в неделю – 2 человек

Находятся в возрасте:

25 – 35 лет – 12 чел.

35 – 55 лет – 37 чел.

Пенсионного возраста – 7

Характеристика педагогического коллектива по стажу и образованию

Общее количество педагогов	Стаж работы					Образование		
	до 2х лет	2-5 лет	5-10 лет	10-20 лет	свыше 20 лет	Высшее профессиональное	Среднее профессиональное	Не имеют педагогического образования
58	2	1	5	19	33	48	12	4

Дополнительное профессиональное образование педагогических и руководящих работников в 2011-2012 учебном году

ОП «Психолого-педагогическое сопровождение развития ребёнка с ограниченными возможностями здоровья в образовательных учреждениях». Вариативный модуль «Психолого-педагогическое сопровождение развития детей с задержкой психического развития в общеобразовательных учреждениях» (72 час.)	И.В. Казанцев, зам. директора по УВР	ИРО Сентябрь-октябрь 2011
ОС «Внедрение инновационных форм и методов работы с обучающимися на уроках физики (на основе опыта работы лучших учителей физики Свердловской области)» (8 час.)	А.Б. Бердникова, учитель физики	ИРО Сентябрь 2011
ОС «Дифференцированное обучение на основе индивидуальных познавательных стратегий учащихся как условие реализации ФГОС» (16 час)	Т.Н. Окишева, учитель биологии	ИРО Сентябрь 2011
ОС «Организация исследовательской деятельности школьников в соответствии с ФГОС» (8 час.)	О.А. Бочегова, учитель химии	ИРО Сентябрь 2011
ОС «Особенности формирования навыков и умений чтения на начальном этапе обучения в условиях перехода на ФГОС нового поколения» (8 час.)	А.Н. Алексеенцева, Т.П. Крупина, учителя английского языка	ИРО Сентябрь 2011
ОС «Формирование навыков овладения английским языком в соответствии с требованиями ФГОС» (8 час.)	А.Н. Алексеенцева, Т.П. Крупина, учителя английского языка	ИРО Сентябрь 2011
ОС «Управление введением ФГОС» (16 час.)	Л.Г. Чебыкина, зам. директора по УВР	ИРО Сентябрь 2011
ОС «Проектирование индивидуальных образовательных программ для детей с ограниченными возможностями здоровья» (16 час.)	С.В. Никулина, педагог-психолог, М.В. Маринина, учитель русского языка и литературы	ИРО Сентябрь 2011
ОС «Обеспечение психологической безопасности в образовательном процессе» (8 час.)	Е.М. Балеевских, учитель-логопед	ИРО Октябрь 2011
ОС «Повышение профессиональной компетентности учителя географии в контексте реализации стандартов второго поколения» (8 час.)	Р.Н. Заболотских, учитель географии	ИРО Октябрь 2011
ОС «Интегративный подход в преподавании обществоведческих дисциплин: обществознание (экономика) – история» (8 час.)	О.Р. Камалетдинова, учитель истории и обществознания	ИРО Октябрь 2011
ОС «Использование информационно-коммуникационных технологий в	У.В. Харланова, учитель русского	ИРО Октябрь 2011

преподавании русского языка и литературы» (8 час.)	языка и литературы	
ОС «Информационно-коммуникационные технологии в обучении английскому языку (8 час.)	А.Н. Алексенцева, учитель английского языка	ИРО Октябрь 2011
ОС «Реализация идей ФГОС в Федеральных учебниках английского языка» (6 час.)	Т.П. Крупина, учитель английского языка	Региональное представительство издательств «Дрофа» и «Просвещение» Октябрь 2011
ОС «Вопросы подготовки учащихся к ЕГЭ по математике» (16 час.)	М.Л. Никулина, К.И. Тахтарова, учителя математики	ИРО Ноябрь 2011
ОС «Учебно-методическое обеспечение ФГОС по биологии» (8час.)	Т.Н. Окишева, учитель биологии	ИРО Ноябрь 2011
ОС «Диагностика одаренности, формы и методы работы с одаренными детьми» (8 час.)	У.В. Харланова, М.В. Маринина, учителя русского языка и литературы	ИРО Ноябрь 2011
ОС «Стандарты второго поколения по химии и оценочная деятельность педагога» (8 час.)	О.А. Бочегова, учитель химии	ИРО Ноябрь 2011
ОС «Организационно-содержательные аспекты обучения детей с ОВЗ в условиях общеобразовательной школы» (16 час.)	У.В. Харланова, М.В. Маринина, учителя русского языка и литературы	ИРО Ноябрь 2011
ОС «Развитие коммуникативных навыков учащихся посредством игры на уроках английского языка» (8 час.)	А.Н. Алексенцева, учитель английского языка	ИРО Ноябрь 2011
ОС «Развитие профессиональной компетентности учителей физики в вопросах решения олимпиадных задач» (8 час.)	А.А. Прохорова, учитель физики	ИРО Ноябрь 2011
ОС «Информационно-коммуникационные технологии в начальной школе» (8 час.)	Т.М. Устюгова, учитель начальных классов	ИРО Ноябрь 2011
ОС «Освоение свободного программного обеспечения» (72 час.)	А.Б. Бердникова, Т.И. Бородулина, учителя информатики	УрФУ им. Первого президента России Б.Н. Ельцина Ноябрь 2011
ОС «Подготовка к ЕГЭ и ГИА по информатике» (16 час.)	А.Б. Бердникова, Т.И. Бородулина, учителя информатики	ИРО Ноябрь 2011
ОС «Особенности предметного содержания и методического обеспечения курса ИЗО в начальном и среднем образовании в контексте ФГОС» (6 час.)	Н.А. Свалова, учитель ИЗО	Региональное представительство издательств «Дрофа» и «Просвещение» Октябрь 2011
ОС «Организация учебной деятельности школьников на уроках физики в соответствии с ФГОС» (8 час.)	А.Б. Бердникова, учитель информатики	ИРО Декабрь 2011
ОС «Итоговая аттестация по биологии	Т.Н. Окишева,	ИРО

за курс основной школы (ГИА)» (8 час.)	учитель биологии	Декабрь 2011
ОС «Организация педагогического взаимодействия с гиперактивными детьми» (8 час.)	С.В. Никулина, педагог-психолог, А.А. Кинчина, учитель математики	ИРО Декабрь 2011
ОП «Подготовка экспертов региональных предметных комиссий (химия)» (80 ч.)	О.А. Бочегова, учитель химии	ИРО Декабрь 2011
ОС «Информатика в начальной школе в свете требований ФГОС» (8 час.)	Л.Г. Чебыкина, зам. директора по УВР Н.В.Пеленева, учитель начальных классов	ГБОУ ДПО СО ИРО Декабрь 2011
ОС «Формирование универсальных учебных действий средствами системы Л.В. Занкова» (24 час.)	Л.Г. Чебыкина, зам. директора по УВР Г.В. Белоусова, учитель начальных классов	ФНМЦ Объединение профессионалов, содействующих системе развивающего обучения Л.В. Занкова Январь – февраль 2012
ОС «Реализация ФГОС: механизмы формирования УУД, реализация системно-деятельностного подхода, оценивание, Портфолио ученика» (8 час.)	Г.В. Белоусова, учитель начальных классов	ГБОУ ДПО СО ИРО Февраль 2012
ОП ««Информационные и коммуникационные технологии как средство реализации требований ФГОС» (72 час.)	Л.Ю. Талашманова, учитель начальных классов	ГБОУ ДПО СО ИРО Февраль 2012
ОС «Развитие умений работать с информацией средствами системы развивающего обучения Л.В. Занкова» (24 час.)	Г.В. Белоусова, учитель начальных классов	ФНМЦ Объединение профессионалов, содействующих системе развивающего обучения Л.В. Занкова Март 2012
ОП «Проектирование деятельности учителя физики в соответствии с ФГОС» (108 час.)	А.А. Прохорова, учитель физики	ГБОУ ДПО СО ИРО Март 2012
ОП «Содержание и технологии реализации ФГОС НОО» (72 час.)	Н.Н. Селиваева, Н.А. Дербенева, Л.М. Синцова, учителя начальных классов	ГБОУ ДПО СО ИРО Март – апрель 2012
ОП «Федеральный государственный образовательный стандарт общего образования: идеология, технологии введения», модуль «Духовно-нравственное воспитание учащихся на уроках русского языка и литературы» (80 час.)	Е.Г. Вехова, учитель русского языка и литературы	ГБОУ ДПО СО ИРО Апрель 2012
ОП «Содержание и технологии реализации ФГОС НОО. Реализация ФГОС нового поколения на основе педагогической системы развивающего обучения Л.В. Занкова» (72 час.)	Г.В. Белоусова, учитель начальных классов	ГБОУ ДПО СО ИРО Апрель 2012

ОП «Информационные и коммуникационные технологии как средство реализации требований ФГОС» (80 час.)	Т.П. Крупина, Е.В. Плещева, учителя ин. яз., А.А. Кинчина, учитель математики	ГБОУ ДПО СО ИРО Май – июнь 2012
ОП «Информационные и коммуникационные технологии как средство реализации требований ФГОС» (80 час.)	Т.И. Бородулина, А.Б. Бердникова, учителя информатики, У.В. Харланова, учитель русского языка и литературы, А.Н. Алексенцева, учитель ин. яз.	ГБОУ ДПО СО ИРО Май – июнь 2012
ОП «Содержание и технологии реализации федерального государственного стандарта начального общего образования» (72 час.)	С.В. Евдокимова, Т.М. Устюгова, учителя начальных классов	ГБОУ ДПО СО ИРО Май – июнь 2012
ОП «Основы школьного музееведения» (72 час.)	Т.А. Брагина, педагог ДО	ГБОУ СО «Дворец молодежи» Май 2012

Качественные изменения состава педагогических кадров

В школе созданы условия для повышения профессионального уровня педагогов через организацию методической работы, участие в работе школьных и городских методических объединений (4 педагога школы возглавляют городские методические объединения), участие в городских конкурсах, конференциях, педагогических чтениях.

Год	Число руководящих и педагогических работников	Из общего количества руководящих и педагогических работников аттестовано (кол-во) %	Количество педагогов, прошедших курсовую подготовку	Из числа аттестованных руководящих работников		Из числа аттестованных педагогических работников (присвоены В. категории), количество, %			
				Высшая В.к.	Первая В.к.	Высшая В.к.	Первая В.к.	Вторая В.к., соответствие занимаемой должности	Общий % категорированных педагогических работников (первой, высшей)
2004/2005	7/69	62/82,6%	6	4/57	3/43	4 /7,3	37/67,2	14/25,5	74%
2005/2006	7/67	64/86,4%	10	3/43	4/57	2/3,5	39/68,4	16/28,1	71,8%
2006/2007	7/67	67/88,1%	63	3/43	4/57	3/5,0	40/66,7	17/28,3	71,6%
2007/2008	7/65	65/88%	15	3/43	4/57	3/4,6	42/65,5	11/16,9	72%
2008/2009	7/61	62/91%	41	3/43	4/57	3/4,6	41/63	15/23	70%
2009/2010	7/57	59/92,2%	35	3/43%	4/57%	3/5,8%	36/69%	13/25%	75%

2010/ 2011	5/58	58/92%	28	1/20%	4/80%	5/8,6%	36/62%	13/22,4%	70,6%
2011/ 2012	5/60	65/100%	29	1/20%	4/80%	4/7%	42/70%	14/23%	77%

Достижения педагогов школы

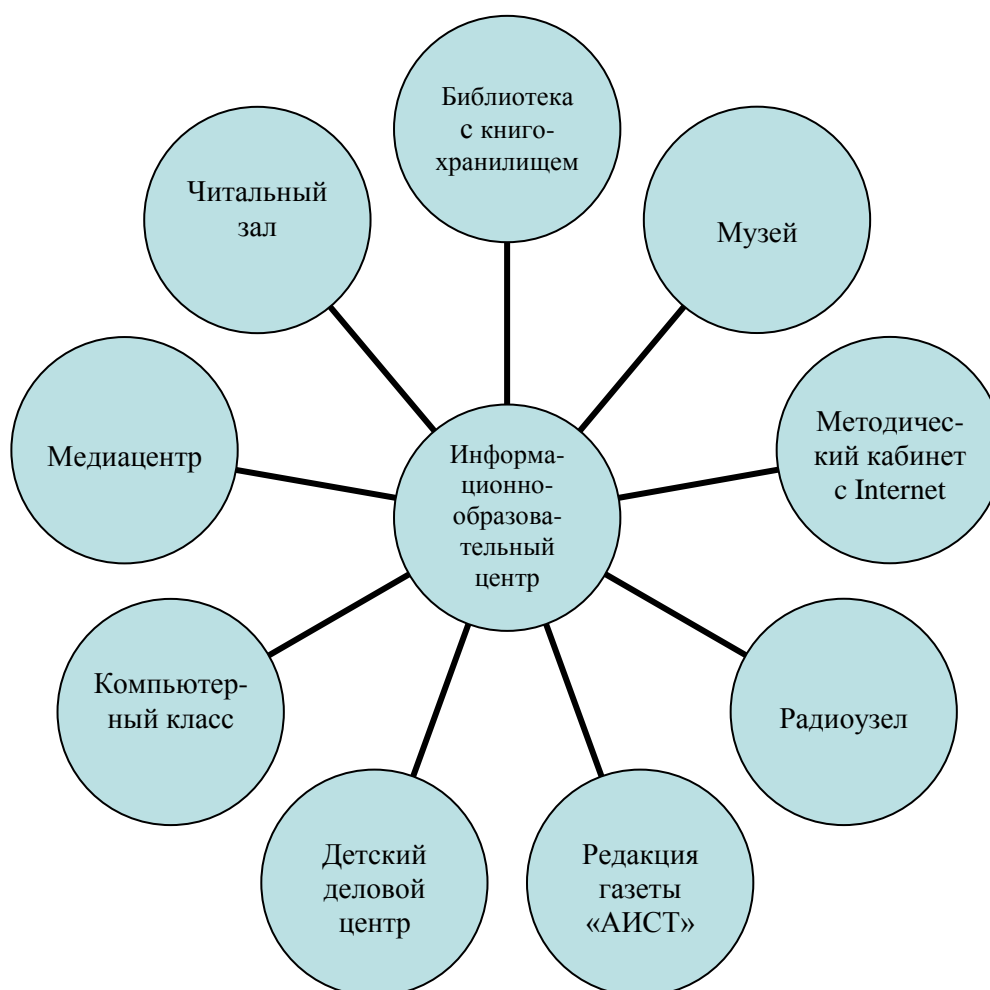
Уровень	2006-2007	2007-2008	2008-2009	2009-2010	2010-2011	2011-2012
Премия Попечительского совета	С.В.Никулина	Е.С.Шихалева Т.Н.Окишева	А.А.Анисенкова М.Г.Баранова	Л.В.Исламова Л.Л.Семёнова	Т.А.Брагина С.Ф.Юлдышева И.В.Казанцев	Л.Г. Чебыкина О.А. Бочегова
Ярмарка педагогических идей	18 участников	23 участника	17 участников	24 участника	12 участников	
День науки	11 участников	14 участников	7 участников	8 участников	7 участников	12 участников
Мастер-классы для педагогов школы			О.В. Тренкина, Ю.В. Смирнова, Л.Ю. Талашманова, Н.А. Свалова		И.Н.Платыгина М.Л.Никулина Н.М.Викулова А.А.Кинчина	
Городской педагогический марафон и другие формы педагогического общения	А.В.Бородулин, Н.А.Свалова, М.А.Чертовикова	Е.В.Захарова, О.В.Тренкина, Н.А. Свалова	Е.М. Балеевских, С.В. Ярош, М.А. Чертовикова, Т.Н. Окишева, Л.В. Исламова, Е.В. Захарова, Л.Ю. Бессонова	«Слагаемые успеха» С.Ф.Юлдышева, А.А.Анисенкова О.Н.Сергиенко	Открытый педагогический журнал «Образование в лицах» С.В.Никулина С.В.Евдокимова И.В.Казанцев; «Трибуна педагогического опыта» - О.А.Бочегова	Фестиваль «Мой лучший урок с ИКТ» С.В. Никулина С.В. Евдокимова Н.В. Валова Е.М. Балеевских Е.В. Захарова О.А. Бочегова Н.В. Пеленева О.Б. Сергеева Л.Г. Чебыкина
Городские педагогические чтения			Н.П. Перфильева, И.В.Казанцев	Н.В.Музипова	И.В.Литвинова	С.В. Евдокимова Н.В. Валова
Городские педагогические конференции	А.А.Прохорова, Л.В.Исламова		Л.Г.Чебыкина, Е.В. Захарова			
Фестиваль школьной прессы	1 место руководитель Т.А.Брагина	Лауреат руководитель Т.А.Брагина	Лауреат руководитель Т.А.Брагина	Лауреат руководитель Т.А. Брагина	Лауреат руководитель Т.А. Брагина	Лауреат руководитель И.В. Литвинова
Мастер – классы для начинающих руководителей	И.В.Литвинова, С.М.Гилязова					
Конкурс на лучшую постановку работы по		1 место и приз Попечительского совета				

профорientации в ОУ		И.В.Литвинова Н.М.Григорьева				
Театральный конкурс «Если будут звенеть родники»		Лауреат Л.Л.Семёнова				
Клуб классных руководителей	3 заседания Отв. И.В. Литвинова, Л.В. Матвеева	2 заседания Отв. И.В. Литвинова, И.А. Предеина	4 заседания Отв. И.В. Литвинова, И.А. Предеина, Т.П. Крупина	3 заседания Отв. И.В. Литвинова, И.А. Предеина	2 заседания Отв. И.В. Литвинова	2 заседания Отв. И.В. Литвинова
Конкурс по профилактике ВИЧ- инфекции						1 место Н.М. Григорьева, И.В. Литвинова
Семинары для учителей города				Логопедический семинар, открытый консилиум И.В. Казанцев, С.А. Ступина, Е.М. Балеевских, О.Е. Веселова	Открытый консилиум С.В. Никулина, И.В. Казанцев, Е.М. Балеевских, О.Е. Веселова	
«Грани таланта»				С.М.Гилязова Т.П.Крупина М.А.Чертовикова Ю.В.Смирнова		
Грантовый конкурс Благотворительного фонда «Синара-Фонд»	Школа - победитель	Школа - участник	Школа - участник	Школа - участник	Школа - участник	Школа - участник
Фестиваль «Открытый урок» ИД «Первое сентября»	И.В.Казанцев Л.Г.Чебыкина	И.В.Казанцев	И.В.Казанцев, С.А. Ступина, Л.Ю. Талашманова, К.И. Тахтарова, Л.Г. Чебыкина, Н.М. Григорьева, Л.Г. Дудинова	Т.Н.Окишева	А.А. Анисенкова Н.В.Музипова О.Б.Сергеева	И.В. Литвинова И.В. Казанцев С.В. Никулина Е.М. Балеевских
Фестиваль исследовательских работ «Портфолио» ИД «Первое сентября»		Л.Г.Чебыкина	Л.Г.Чебыкина	Л.Г.Чебыкина Т.Н.Окишева		
Публикации в профессиональных изданиях	Л.Г.Дудинова		Л.Г.Чебыкина, И.В.Казанцев, И.В. Литвинова	Л.Г.Чебыкина	Л.Г.Чебыкина	Т.А. Брагина

Фотоконкурс «Галерея школьной жизни» ИД «Федоров»			Л.Г.Чебыкина			
Национальный проект «Образование»		Н.М.Григорьева – победитель конкурсного отбора лучших учителей	Л.Г. Дудинова – победитель конкурсного отбора лучших учителей	М.А. Чертовикова – номинант		
Городской конкурс «Ода учителю»					Н.В. Валова А.А. Анисенкова	Н.В. Валова

Информационно-техническое обеспечение

Структура информационно – образовательного центра



Основные показатели работы ИОЦ за 2011 – 2012 учебный год

Книжный фонд всего – 17187 экз.
Фонд учебников – 12982 экз.
Периодические издания – 27 экз.
Фонд художественной литературы – 4205 экз.

Количество читателей:
Учащиеся – 381 чел. (5 – 9 кл.), 85 чел. (10 – 11 чел.)
Педагоги – 78 чел.

Количество книговыдач – 5850
Количество посещений – 3275
Обращаемость – 70 %
Посещаемость (среди учащихся) – 61 %

Оформление книжных выставок – 13
Проведено массовых библиографических мероприятий – 4

Материально – техническое обеспечение

Число классных комнат (включая учебные кабинеты и лаборантские):

- Актальный зал – 1
- Спортивный зал – 2
- Библиотека с книгохранилищем и компьютером – 1
- Музей – 1
- Логопедический кабинет – 1
- Компьютерные классы – 2

- Компьютерная техника – 457
- Множительная техника – 22
- Сканер – 2
- Мультимедиапроектор – 24
- Дигитальная доска – 3
- Домашний кинотеатр – 1
- Телевизор – 10
- Видеомагнитофон – 8
- DVD проигрыватель – 3
- Магнитофоны – 11
- Фортепиано – 5

Помимо компьютерных классов, компьютеры установлены в кабинетах:

- Истории (37)
- Русского языка и литературы (1, 25, 35)
- Математики (33)
- Иностранного языка (24, 30)
- Физики (22)
- Биологии (21)
- Технологии
- ИЗО и черчения (20)
- Кабинет музыки
- Методический кабинет (19)
- Библиотека
- Логопункт
- Деловой центр
- Кабинет директора
- Приемная
- Кабинет бухгалтерии

Финансовое обеспечение

Бюджетные средства – 34986860,22 руб.

Внебюджетные средства – 248854,76 руб.

Расходы составили:

На заработную плату – 26635884,16 руб.

Роспотребнадзор – 43267,82 руб.

Медосмотр – 49389,76 руб.

На содержание имущества – 920308,44 руб.

На коммунальные расходы – 2689931,94 руб.

На повышение квалификации педагогов –

На подписку периодических изданий –

Увеличение стоимости основных средств – 661181,98 руб.
 Материальные запасы – 198223,22 руб.
 Питание учащихся – 3653946 руб.
 Проезд опекаемых – 64400 руб.
 За услуги связи – 29701,23 руб.
 За услуги Интернет-провайдера – 42834 руб.
 Прочие услуги – 145701,41 руб.
 Пропитка чердачных помещений – 100945 руб.

Медико – социальные условия

В школе реализуется программа «Здоровье», которая предусматривает:

- Медицинское обслуживание (ежегодный медицинский осмотр)
- Оздоровление детей кислородными коктейлями
- Помощь психолога, логопеда
- Работа школьного психолога – медико – педагогического консилиума
- Взаимодействие с Центром психолого – педагогической реабилитации и коррекции
- Индивидуальное обучение больных детей на дому
- Групповые и индивидуальные занятия
- Бесплатное питание для детей – инвалидов, опекаемых, учащихся из малообеспеченных и многодетных семей, учащихся – воспитанников детского дома, учащихся классов VII вида
- Школьный оздоровительный лагерь «Юность» в летние каникулы
- Спортивные секции, дни здоровья, походы выходного дня
- Экскурсионно – туристическая работа

Для организации спортивно – оздоровительной работы имеется спортивный зал, спортивная площадка, спортивный инвентарь.

Итоги работы логопункта

	ОНР		Нарушение письма, обусловленное				Дизорфография	ФФН	Заикание	Всего
	Звукопроизн. в норме	Звукопроизн. нарушено	элементами ОНР		фонематич. нарушением					
			Звукопроизн. в норме	Звукопроизн. нарушено	Звукопроизн. в норме	Звукопроизн. нарушено				
Принято на логопункт	2	12	19	9	4	3	4	19	3	75
Выпущено	1	-	6	2	1	-	4	17	1	32
Оставлено для продолжения работы	1	11	13	7	3	3	-	1	2	41
Выбыло								1		1

Число школьников, получающих горячее питание

2005 – 2006 абс.ед.(%)	2006 – 2007 абс.ед.(%)	2007 – 2008 абс.ед.(%)	2008 – 2009 абс.ед.(%)	2009 – 2010 абс.ед.(%)	2010 – 2011 абс.ед.(%)	2011 – 2012 абс.ед.(%)
341 (61%)	473 (73%)	580 (75%)	671 (90%)	692 (92%)	739 (97%)	773 (98%)
В том числе, школьники, получающие бесплатное питание						
51 (6,5%)	249 (42%)	52 (7%)	47 (6,3%)	61 (8%)	72 (9%)	82 (10%)
100% учащихся специальных (коррекционных) классов						
100% учащихся начальной школы						

Состояние здоровья учащихся

Данные о количестве учащихся, отнесенным к различным группам здоровья
и физкультурным группам

Группа здоровья	2005/06	2006/07	2007/08	2008/09	2009/10	2010/11	2011/12
	% от количества учащихся						
I (здоровые дети)	8,5	10	10,6	7	1,9	4	2,3
II (незначительные отклонения в состоянии здоровья)	56,6	53	50,3	61	59	50	58
III (хронические заболевания в состоянии компенсации)	34	35,7	37,6	31	37	42	38
IV (хронические заболевания в состоянии декомпенсации)	0,9	1,3	1,5	0,9	2	3	1,6
V (инвалидность)					0,3	1	0,3
Физкультурная группа							
Основная	51,5	52	50,5	60	46,8	36	43
Подготовительная	45	45	47,1	40	49,7	60	58
Специальная	2,6	2,5	1,6	1,6	1,9	2	2
Освобождение	0,9	0,5	0,8	0,9	1,6	2	4
Всего учащихся	851	819	792	749	754	766	800

Данные о вакцинопрофилактике детей

	2003/04	2004/05	2005/06	2007/08	2008/09	2009/10	2010/11	2011/12
	Количество привитых в %							
Грипп	0,8	25	35	82	33,5	69	50	100
Клещевой энцефалит	51	52	53	66	Нет данных	76	70	90 (нет вакцины)
Дифтерия	100	100	100	100	99,7	99,6	98	98
Корь	100	100	100	100	99,7	99,6	100	100
Паротит	100	100	100	100	99,7	99,6	100	100
Гепатит В	75	98,1	99	99,7	99,7	99,6	99	99
Проба Манту	98,2	98,4	97,6	98,6	96	98	90	98 (есть отказы)